

DWS Vermögensbildungsfonds I	
Rücknahmepreis:	110,52 EUR
Datum:	13.07.2007
Zwischengewinn:	0,17 EUR

fondsmeter® Ranking	
Short-Term-Ranking (1 Jahr):	⊕ ● ●
Mid-Term-Ranking (3 Jahre):	● ● ●
Long-Term-Ranking (5 Jahre):	● ● ●
Fondssektor:	Aktienfonds allgemein Welt
Risikoklasse (Bank):	3

Basisinformationen	
WKN:	847652
ISIN:	DE0008476524
Fondswährung:	EUR
Gründung:	01.12.1970
Fondsvolumen (31.05.2007):	6.532,90 Mio. EUR
Ertragsverwendung:	ausschüttend
Fondsmanager:	Herr Klaus Kaldemorgen
TER p.a. (30.09.2006):	1,45%
letzte Ausschüttung (24.11.2006):	0,9000 EUR

Anlagegrundsatz
Der Fonds investiert weltweit in den aussichtsreichsten Branchen und Unternehmen. Es wird vorwiegend in internationale Standardwerte investiert, jedoch kann auch in Aktien Erfolg versprechender mittelgroßer und kleinerer Gesellschaften angelegt werden. Die Titelauswahl erfolgt durch hochwertiges Stock Picking.

Fondsgesellschaft	
Fondsgesellschaft:	DWS Investment GmbH
Anschrift:	Mainzer Landstr. 178 - 190 Frankfurt am Main
Domizil:	Deutschland
Telefon:	+49 (0)1803 / 10 11 10 11
E-Mail:	info@dws.com
Homepage:	http://www.dws.de

Kosten	
Ausgabeaufschlag:	5,00%
All-in-Fee p.a.:	1,45%

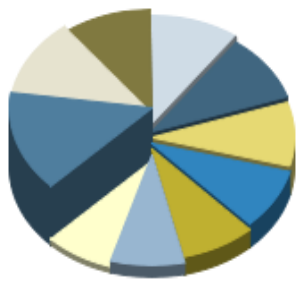
Performancekennzahlen	
Standardabweichung (1 Jahr):	5,89%
Standardabweichung (3 Jahre):	9,09%
Sharpe Ratio:	2,49
Tracking Error (1 Jahr):	1,30
Korrelation (1 Jahr):	0,75
Beta (1 Jahr):	0,66
Treynor Ratio (1 Jahr):	22,27
Jahreshoch:	110,21
Jahrestief:	97,46
Maximaler Verlust:	-38,61%
Maximale Verlustperiode:	2 Monate

Chart (1 Jahr in EUR)



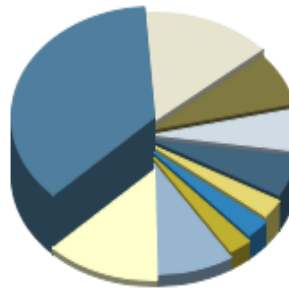
Wertentwicklung (Stand: 12.07.2007)		EUR
1 Monat		2,25%
3 Monate		6,20%
6 Monate		7,22%
1 Jahr		22,65%
3 Jahre		54,20%
5 Jahre		58,49%
10 Jahre		196,38%
3 Jahre (p.a.)		15,53%
5 Jahre (p.a.)		9,65%
10 Jahre (p.a.)		11,48%
seit Jahresbeginn		8,44%
seit Auflage		2.603,56%
seit Auflage (p.a.)		9,32%

Top-Holdings*



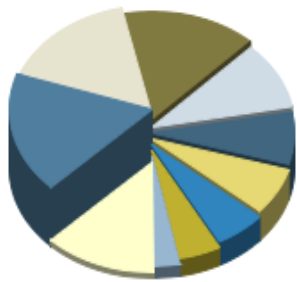
Deutsche Post	3,00%
Schlumberger	2,50%
Symantec	2,10%
Medtronic	2,10%
Münchener Rückver...	2,00%
ITT Industries	1,90%
Caterpillar	1,80%
Smurfit-Stone Con...	1,70%
Philips Electronics	1,70%
Koninklijke Numic...	1,60%

Top-Länder*



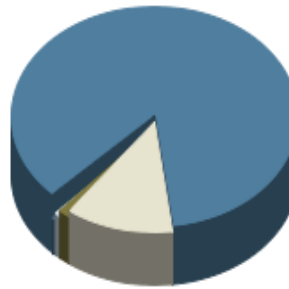
USA	34,40%
Deutschland	14,00%
Großbritannien	7,20%
Niederlande	5,70%
Japan	5,60%
Niederländische A...	2,50%
Kanada	2,50%
Finnland	2,40%
Welt	8,20%
Kasse	12,10%

Top-Branchen*



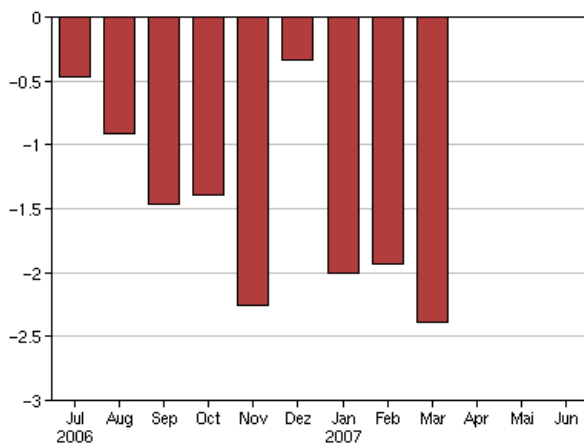
Industrie / Inves...	16,90%
Finanzen	15,60%
Technologie	14,80%
Gesundheit / Heal...	9,40%
Grundstoffe	7,20%
Energie	6,50%
Konsumgüter zyklisch	5,50%
Konsumgüter nicht...	4,50%
Telekommunikation...	2,80%
Kasse	12,10%

Top-Assets*

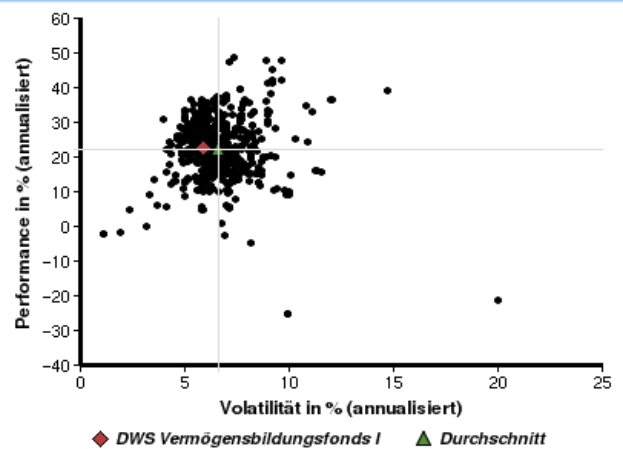


Aktien	85,50%
Geldmarkt/Kasse	12,10%
Optionsscheine/Fu...	1,40%
Investmentfonds	0,70%
gemischt	0,30%

Volumensveränderung monatlich perf. bereinigt in %



fondsmatrix® (Rendite-Risiko-Matrix - 1 Jahr)



Sektorenvergleich in EUR	1 Monat	3 Monate	12 Monate	lfd. Jahr	3 Jahre	5 Jahre	10 Jahre
DWS Vermögensbildungsfonds I	+2,25%	+6,20%	+22,65%	+8,44%	+54,20%	+58,49%	+196,38%
Sektorenbester	+12,40%	+19,39%	+48,55%	+31,54%	+133,93%	+211,71%	+279,43%
Sektorendurchschnitt	+0,68%	+4,32%	+19,09%	+7,45%	+49,71%	+51,79%	+69,53%
Sektorenschlechtester	-10,53%	-21,00%	-25,31%	-19,17%	-11,15%	-12,06%	-17,08%
Anzahl der Fonds im Sektor	776	742	586	706	403	318	87