

INVESCO European Small Cap Fonds	
Rücknahmepreis:	53,29 EUR
Datum:	13.07.2007
Zwischengewinn:	0,02 EUR

fondsmeter® Ranking	
Short-Term-Ranking (1 Jahr):	⊕ ⊕ ⊖
Mid-Term-Ranking (3 Jahre):	⊕ ⊕ ⊕
Long-Term-Ranking (5 Jahre):	⊖ ⊖ ⊖
Fondssektor:	Aktienfonds Nebenwerte allgemeinKontinentaleuropa
Risikoklasse (Bank):	5

Basisinformationen	
WKN:	978409
ISIN:	DE0009784090
Fondswährung:	EUR
Gründung:	01.12.1998
Fondsvolumen (30.04.2007):	72,94 Mio. EUR
Ertragsverwendung:	thesaurierend
Fondsmanager:	Frau Katharina Hoyland

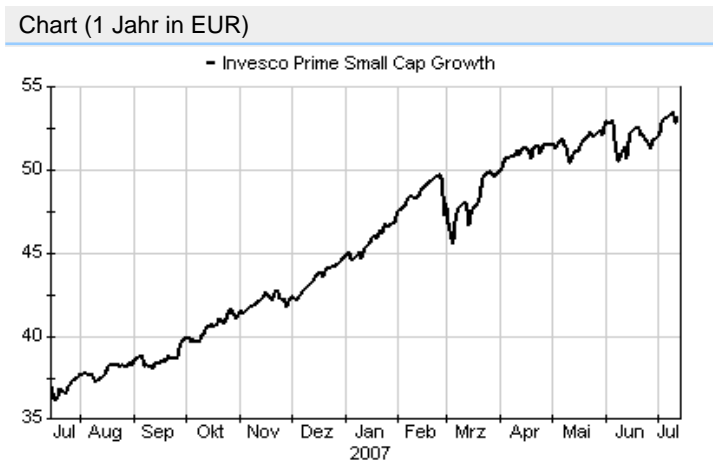
Anlagegrundsatz

Der Fonds besteht hauptsächlich aus kontinentaleuropäischen Nebenwerten. Der Investmentprozess ist sehr aktiv. Der Henley-Stil steht für Fondsmanager, die sich unabhängig eine Meinung über Unternehmen bilden und die Firmen, in die sie investieren wollen, sehr genau unter die Lupe nehmen. Im Portfolio sollen sich nur solche Unternehmen wiederfinden, bei deren Bewertungen die Henley Manager noch Potenzial nach oben sehen. Der Investmentansatz ist flexibel und pragmatisch. Sowohl fundamentale Unternehmensanalysen wie auch makroökonomische Aspekte fließen in die Anlageentscheidungen ein.

Fondsgesellschaft	
Fondsgesellschaft:	INVESCO Kapitalanlagegesellschaft mbH
Anschrift:	Bleichstrasse 60-62 Frankfurt am Main
Domizil:	Deutschland
Telefon:	+49 (0)69 / 2 98 07-800
E-Mail:	info@fra.invesco.com
Homepage:	http://www.invesco.de

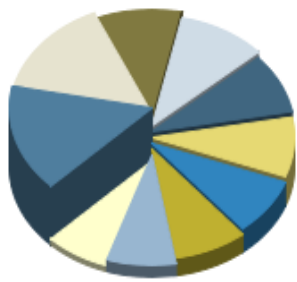
Kosten	
Ausgabeaufschlag:	5,00%
Managementgebühr p.a.:	2,00%
Depotbankgebühr p.a.:	0,00%

Performancekennzahlen	
Standardabweichung (1 Jahr):	7,95%
Standardabweichung (3 Jahre):	12,50%
Sharpe Ratio:	3,66
Tracking Error (1 Jahr):	1,99
Korrelation (1 Jahr):	0,71
Beta (1 Jahr):	0,59
Treynor Ratio (1 Jahr):	49,34
Jahreshoch:	53,43
Jahrestief:	44,67
Maximaler Verlust:	-79,52%
Maximale Verlustperiode:	3 Monate



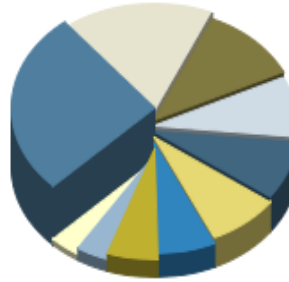
Wertentwicklung (Stand: 12.07.2007)		EUR
1 Monat		4,90%
3 Monate		3,75%
6 Monate		17,29%
1 Jahr		41,19%
3 Jahre		143,05%
5 Jahre		122,22%
10 Jahre		n.v.
3 Jahre (p.a.)		34,45%
5 Jahre (p.a.)		17,32%
10 Jahre (p.a.)		n.v.
seit Jahresbeginn		18,02%
seit Auflage		n.v.
seit Auflage (p.a.)		n.v.

Top-Holdings*



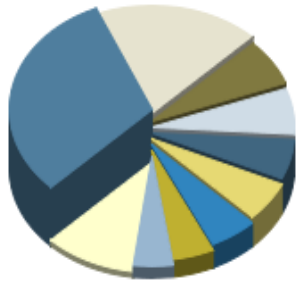
Acciona	3,60%
Obrascon Huarte	3,50%
Arques Industries AG	2,30%
Lassila & Tikanoj...	2,30%
Advanced Producti...	2,00%
Altadis	2,00%
BQ Cantonale Vaud...	1,90%
Ten Cate	1,90%
Thielert	1,80%
TAG Tegernsee Imm...	1,70%

Top-Länder*



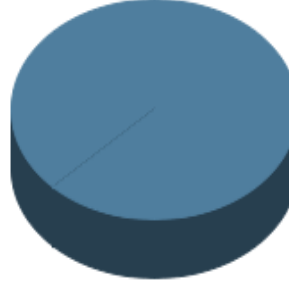
Deutschland	23,40%
Spanien	15,30%
Schweiz	9,80%
Norwegen	7,70%
Europa	7,40%
Finnland	7,10%
Niederlande	5,70%
Frankreich	5,00%
Schweden	3,20%
Italien	3,10%

Top-Branchen*



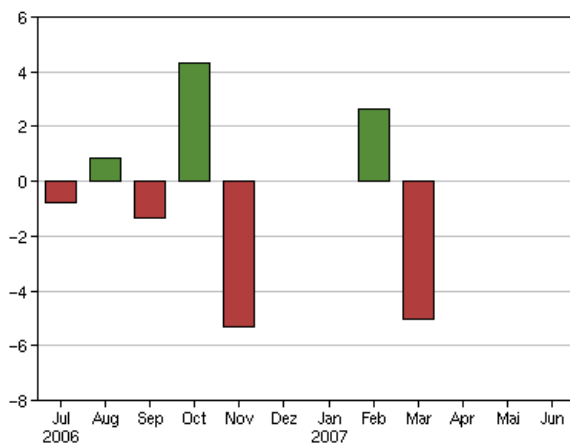
Industrie / Inves...	24,20%
Energie	14,70%
Gebrauchsgüter	5,30%
gewerbliche Diens...	5,20%
Gesundheit / Heal...	4,50%
Medien / Photogra...	4,50%
Nahrungsmittel / ...	4,20%
Software / -diens...	3,60%
Immobilien	3,50%
Divers	8,10%

Top-Assets*

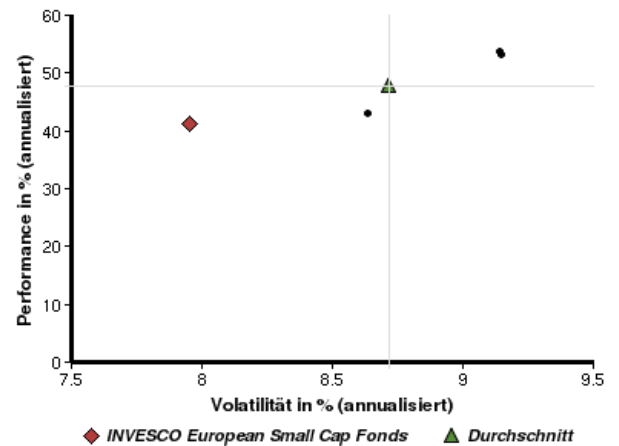


Aktien	100,00%
--------	---------

Volumensveränderung monatlich perf. bereinigt in %



fondsmatrix® (Rendite-Risiko-Matrix - 1 Jahr)



Sektorenvergleich in EUR	1 Monat	3 Monate	12 Monate	lfd. Jahr	3 Jahre	5 Jahre	10 Jahre
INVECO European Small Cap Fonds	+4,90%	+3,75%	+41,19%	+18,02%	+143,05%	+122,22%	n.v.
Sektorenbesten	+4,90%	+7,81%	+42,96%	+18,15%	+147,30%	+158,14%	+125,30%
Sektorendurchschnitt	+4,66%	+4,94%	+41,68%	+17,58%	+144,73%	+144,16%	+117,75%
Sektorenschlechtesten	+4,34%	+3,75%	+40,96%	+16,94%	+143,05%	+122,22%	+110,21%
Anzahl der Fonds im Sektor	4	4	4	4	3	3	2