

Noramco Quality Funds Europe	
Rücknahmepreis:	15,95 EUR
Datum:	13.07.2007
Zwischengewinn:	n.v. EUR

fondsmeter® Ranking	
Short-Term-Ranking (1 Jahr):	+++
Mid-Term-Ranking (3 Jahre):	+++
Long-Term-Ranking (5 Jahre):	+++
Fondssektor:	Aktienfonds allgemein Europa
Risikoklasse (Bank):	3

Basisinformationen	
WKN:	693292
ISIN:	LU0131669946
Fondswährung:	EUR
Gründung:	05.11.2001
Fondsvolumen (n.v.):	n.v. Mio. n.v.
Ertragsverwendung:	thesaurierend
Fondsmanager:	Herr Colin McLean

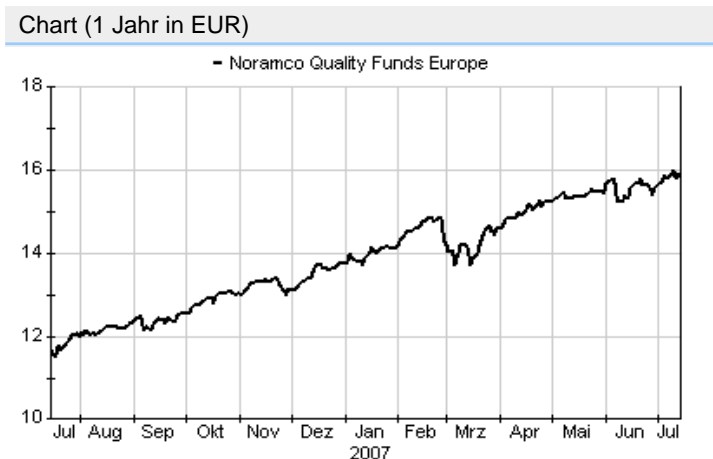
Anlagegrundsatz

Ziel der Anlagepolitik ist die Erwirtschaftung eines möglichst hohen Wertzuwachses der Vermögensanlagen in Euro. Das Teilfondsvermögen wird vorwiegend in Aktien, Aktienzertifikaten, Wandelschuldverschreibungen, Wandel- und Optionsanleihen, Partizipations- und Genussscheinen sowie Optionsscheinen auf Wertpapieren, die von Emittenten begeben worden sind, die in Europa ihren Sitz oder den Schwerpunkt ihrer Geschäftstätigkeit haben, angelegt.

Fondsgesellschaft	
Fondsgesellschaft:	Noramco Asset Management S.A.
Anschrift:	50, Avenue J. F. Kennedy Luxemburg
Domizil:	Luxemburg
Telefon:	+49 (0)6526 / 92 92-0
E-Mail:	invest@noramco.de
Homepage:	http://www.noramco.de

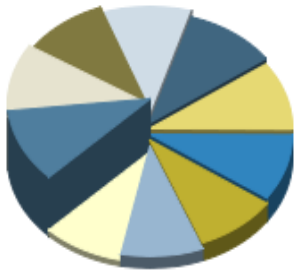
Kosten	
Ausgabeaufschlag:	5,26%
Managementgebühr p.a.:	1,50%
Depotbankgebühr p.a.:	0,24%

Performancekennzahlen	
Standardabweichung (1 Jahr):	4,62%
Standardabweichung (3 Jahre):	9,81%
Sharpe Ratio:	5,17
Tracking Error (1 Jahr):	1,24
Korrelation (1 Jahr):	0,76
Beta (1 Jahr):	0,53
Treynor Ratio (1 Jahr):	45,08
Jahreshoch:	16,02
Jahrestief:	13,69
Maximaler Verlust:	-38,15%
Maximale Verlustperiode:	2 Monate



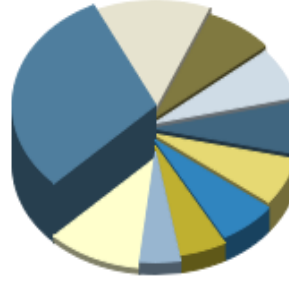
Wertentwicklung (Stand: 12.07.2007)		EUR
1 Monat		3,00%
3 Monate		5,76%
6 Monate		13,59%
1 Jahr		33,45%
3 Jahre		104,66%
5 Jahre		95,54%
10 Jahre		n.v.
3 Jahre (p.a.)		26,96%
5 Jahre (p.a.)		14,35%
10 Jahre (p.a.)		n.v.
seit Jahresbeginn		14,66%
seit Auflage		n.v.
seit Auflage (p.a.)		n.v.

Top-Holdings*



Enagas S.A.	2,90%
Klöckner & Co	2,90%
Danone	2,80%
Commerzbank	2,80%
Allianz	2,80%
Brisa-Auto Estrad...	2,70%
Total	2,60%
Ringkjoebing Land...	2,50%
Swatch Group	2,50%
Zurich Financial ...	2,50%

Top-Länder*



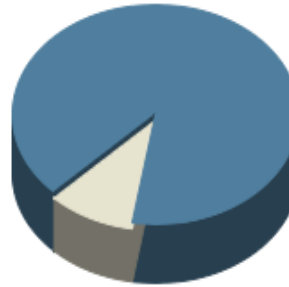
Großbritannien	28,00%
Deutschland	12,30%
Frankreich	7,00%
Schweiz	6,80%
Portugal	6,80%
Irland	6,30%
Dänemark	6,00%
Spanien	4,80%
Italien	4,20%
Kasse	9,90%

Top-Branchen*



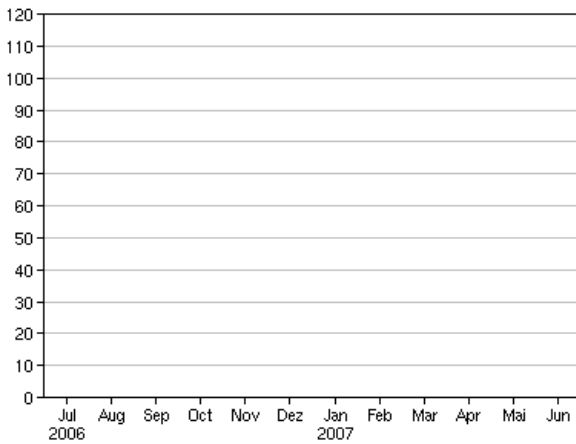
Divers	90,10%
Kasse	9,90%

Top-Assets*

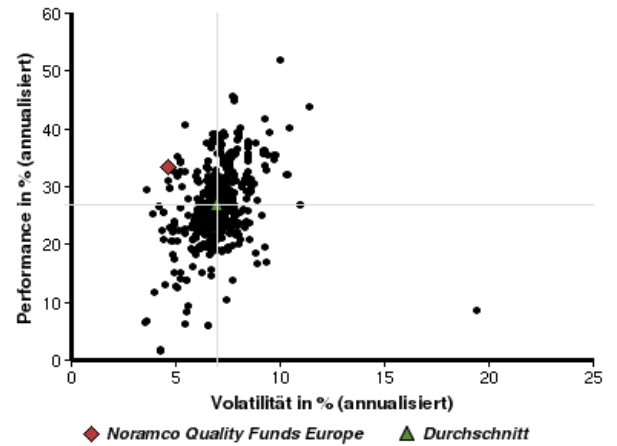


Aktien	90,10%
Geldmarkt/Kasse	9,90%

Volumensveränderung monatlich perf. bereinigt in %



fondsmatrix® (Rendite-Risiko-Matrix - 1 Jahr)



Sektorenvergleich in EUR	1 Monat	3 Monate	12 Monate	lfd. Jahr	3 Jahre	5 Jahre	10 Jahre
Noramco Quality Funds Europe	+3,00%	+5,76%	+33,45%	+14,66%	+104,66%	+95,54%	n.v.
Sektorenbester	+7,95%	+14,44%	+51,94%	+23,05%	+130,25%	+161,51%	+274,49%
Sektorendurchschnitt	+1,90%	+3,96%	+25,26%	+8,43%	+73,34%	+73,82%	+92,91%
Sektorenschlechtester	-2,88%	-12,16%	-2,62%	-3,19%	+4,76%	+0,85%	-3,57%
Anzahl der Fonds im Sektor	653	637	541	612	383	265	76