

AXA WF - Aedificandi Global A (thes.)	
Rücknahmepreis:	112,39 EUR
Datum:	13.07.2007
Zwischengewinn:	0,00 EUR

Basisinformationen	
WKN:	A0LF6L
ISIN:	LU0266012235
Fondswahrung:	EUR
Grundung:	29.08.2006
Fondsvolumen (31.05.2007):	218,73 Mio. EUR
Ertragsverwendung:	thesaurierend
Fondsmanager:	AXA Funds Management S.A., Luxemburg

Kosten	
Ausgabeaufschlag:	5,50%
Managementgebuhr p.a.:	1,75%
Depotbankgebuhr p.a.:	0,03%

Chart (1 Jahr in EUR)



fondsmeter® Ranking	
Short-Term-Ranking (1 Jahr):	not ranked
Mid-Term-Ranking (3 Jahre):	not ranked
Long-Term-Ranking (5 Jahre):	not ranked
Fondssektor:	Aktienfonds themenorientiert ImmobilienWelt
Risikoklasse :	4

Anlagegrundsatz

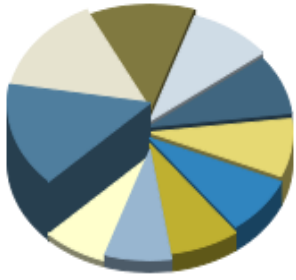
Anlageziel des Fonds ist ein langfristiges Kapitalwachstum. Hierzu investiert der Fonds weltweit und hauptsachlich in borsennotierte Aktien von Unternehmen der Immobilienbranche. Diese Strategie verbindet eine Bottom-Up-Analyse fur die Titelauswahl und in geringerem Mae einen Top-Down-Ansatz zur Portfoliostrukturierung nach geografischen und thematischen Gesichtspunkten.

Fondsgesellschaft	
Fondsgesellschaft:	AXA Funds Management S.A.
Anschrift:	49, Avenue J. F. Kennedy Luxemburg
Domizil:	Luxemburg
Homepage:	http://www.axa-im.de

Performancekennzahlen	
Standardabweichung (1 Jahr):	n.v.
Standardabweichung (3 Jahre):	n.v.
Sharpe Ratio:	n.v.
Tracking Error (1 Jahr):	1,36
Korrelation (1 Jahr):	n.v.
Beta (1 Jahr):	0,89
Treynor Ratio (1 Jahr):	n.v.
Jahreshoch:	127,00
Jahrestief:	111,28
Maximaler Verlust:	n.v.
Maximale Verlustperiode:	1 Monat

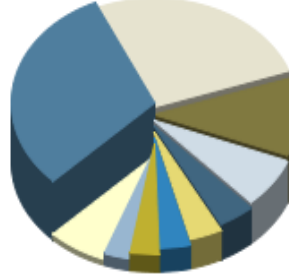
Wertentwicklung (Stand: 13.07.2007)		EUR
1 Monat		-4,15%
3 Monate		-6,33%
6 Monate		-3,04%
1 Jahr		n.v.
3 Jahre		n.v.
5 Jahre		n.v.
10 Jahre		n.v.
3 Jahre (p.a.)		n.v.
5 Jahre (p.a.)		n.v.
10 Jahre (p.a.)		n.v.
seit Jahresbeginn		-1,00%
seit Auflage		n.v.
seit Auflage (p.a.)		n.v.

Top-Holdings*



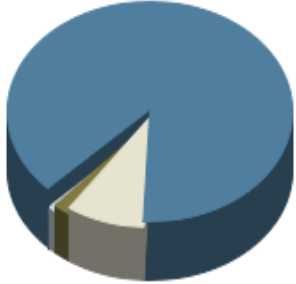
Mitsubishi Estate	3,02%
Mitsui Fudosan	2,99%
Westfield Group	2,47%
Societe Fonciere ...	1,86%
Simon Property Gr...	1,71%
Archstone Communi...	1,68%
Hang Lung Prop	1,65%
British Land Co.	1,56%
Equity Residentia...	1,50%
Vornado Realty Trust	1,47%

Top-Länder*



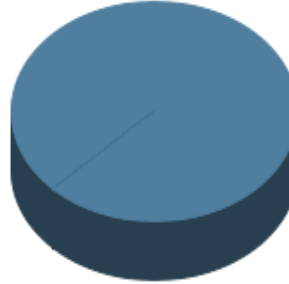
Japan	29,16%
USA	25,11%
Australien	10,76%
Singapur	6,88%
Hongkong	3,87%
Italien	3,48%
Deutschland	3,34%
Frankreich	3,06%
Großbritannien	2,83%
Welt	6,47%

Top-Branchen*



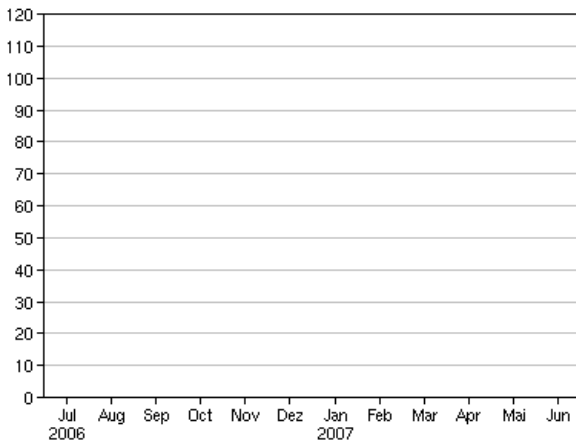
Finanzen	88,22%
Industrie / Inves...	8,87%
Konsumgüter zyklisch	1,96%
Konsumgüter nicht...	0,92%
gewerbliche Diens...	0,02%
Divers	0,01%

Top-Assets*



Aktien	100,00%
--------	---------

Volumensveränderung monatlich perf. bereinigt in %



Sektorenvergleich in EUR	1 Monat	3 Monate	12 Monate	lfd. Jahr	3 Jahre	5 Jahre	10 Jahre
AXA WF - Aedificandi Global A (thes.)	-4,15%	-6,33%	n.v.	-1,00%	n.v.	n.v.	n.v.
Sektorenbester	0,00%	0,00%	+33,15%	+3,08%	+72,10%	+92,18%	n.v.
Sektorendurchschnitt	-4,98%	-7,29%	+13,64%	-4,00%	+43,29%	+74,46%	n.v.
Sektorenschlechtester	-8,01%	-10,73%	+2,22%	-8,98%	+27,29%	+64,62%	n.v.
Anzahl der Fonds im Sektor	68	66	37	57	8	3	n.v.