

<b>Franklin Global Real Estate (Euro) Fund Class A (dis) EUR</b>	
Rücknahmepreis:	17,08 EUR
Datum:	13.07.2007
Zwischengewinn:	0,00 EUR

<b>fondsmeter® Ranking</b>	
Short-Term-Ranking (1 Jahr):	● ● ●
Mid-Term-Ranking (3 Jahre):	not ranked
Long-Term-Ranking (5 Jahre):	not ranked
Fondssektor:	Aktienfonds themenorientiert ImmobilienWelt
Risikoklasse :	4

<b>Basisinformationen</b>	
WKN:	A0KECG
ISIN:	LU0260861918
Fondswährung:	EUR
Gründung:	01.09.2006
Fondsvolumen (30.06.2007):	100,91 Mio. EUR
Ertragsverwendung:	ausschüttend
Fondsmanager:	Fiduciary Trust Company International, New York
letzte Ausschüttung (02.07.2007):	0,2250 EUR

**Anlagegrundsatz**

Anlageziel ist die Maximierung des Gesamtertrags, der sich aus Einkommen und Kapitalwachstum zusammensetzt. Hierzu investiert der Fonds weltweit in Aktien von real estate investment trusts (REITs) und anderen Unternehmen, deren Hauptgeschäftsaktivitäten immobilienbezogen sind.

<b>Fondsgesellschaft</b>	
Fondsgesellschaft:	Franklin Templeton Investment Services GmbH
Anschrift:	Mainzer Landstr. 16 Frankfurt am Main
Domizil:	Luxemburg
Telefon:	+49 (0)800 / 0 73 80 02
E-Mail:	info@franklintempleton.de
Homepage:	http://www.franklintempleton.de

<b>Kosten</b>	
Ausgabeaufschlag:	5,54%
Managementgebühr p.a.:	1,00%
Depotbankgebühr p.a.:	0,00%
Administrationsgeb. 1/4hr p.a.:	0,50%

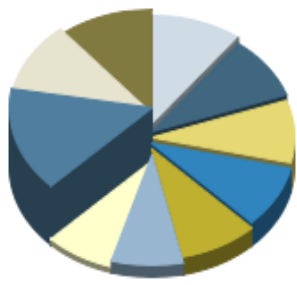
<b>Performancekennzahlen</b>	
Standardabweichung (1 Jahr):	n.v.
Standardabweichung (3 Jahre):	n.v.
Sharpe Ratio:	n.v.
Tracking Error (1 Jahr):	0,55
Korrelation (1 Jahr):	n.v.
Beta (1 Jahr):	0,73
Treynor Ratio (1 Jahr):	n.v.
Jahreshoch:	19,07
Jahrestief:	16,89
Maximaler Verlust:	n.v.
Maximale Verlustperiode:	1 Monat

**Chart (1 Jahr in EUR)**



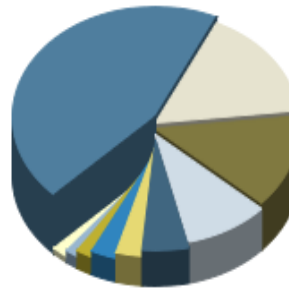
<b>Wertentwicklung (Stand: 12.07.2007)</b>		<b>EUR</b>
1 Monat		-4,39%
3 Monate		-6,42%
6 Monate		n.v.
1 Jahr		n.v.
3 Jahre		n.v.
5 Jahre		n.v.
10 Jahre		n.v.
3 Jahre (p.a.)		n.v.
5 Jahre (p.a.)		n.v.
10 Jahre (p.a.)		n.v.
seit Jahresbeginn		n.v.
seit Auflage		n.v.
seit Auflage (p.a.)		n.v.

### Top-Holdings\*




Westfield Group	4,78%
Digital Realty Trust	3,49%
Simon Property Gr...	3,44%
Istar Financial	3,27%
Norwegian Property	2,88%
Allco Comm. Real ...	2,85%
General Growth Pr...	2,82%
Avalonbay Communi...	2,76%
Maguire Properties	2,53%
SL Green Realty C...	2,48%

### Top-Länder\*



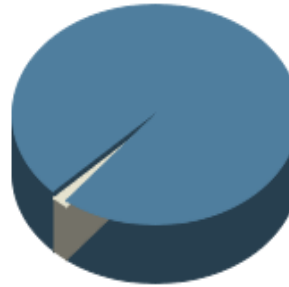
USA	44,26%
Australien	16,08%
Japan	13,46%
Singapur	9,50%
Großbritannien	5,18%
Niederlande	2,93%
Norwegen	2,88%
Frankreich	1,85%
Hongkong	1,46%
Kasse	1,83%

### Top-Branchen\*



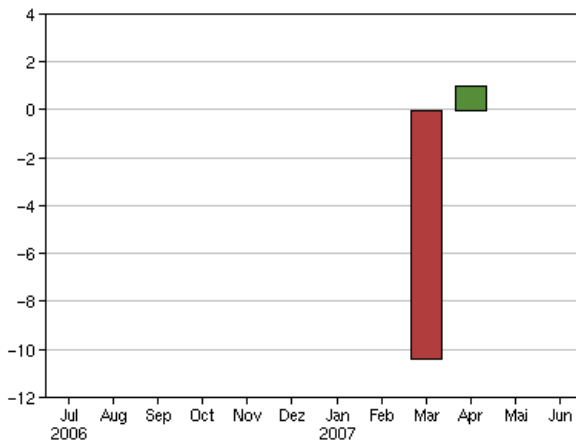
Immobilien	92,91%
Finanzen	2,80%
Transport	2,46%
Kasse	1,83%

### Top-Assets\*



Aktien	98,17%
Geldmarkt/Kasse	1,83%

### Volumensveränderung monatlich perf. bereinigt in %



Sektorenvergleich in EUR	1 Monat	3 Monate	12 Monate	lfd. Jahr	3 Jahre	5 Jahre	10 Jahre
Franklin Global Real Estate (Euro) Fund Class A (dis) EUR	-4,39%	-6,42%	n.v.	n.v.	n.v.	n.v.	n.v.
Sektorenbester	0,00%	0,00%	+33,15%	+3,08%	+72,10%	+92,18%	n.v.
Sektorendurchschnitt	-4,98%	-7,29%	+13,64%	-4,00%	+43,29%	+74,46%	n.v.
Sektorenschlechtester	-8,01%	-10,73%	+2,22%	-8,98%	+27,29%	+64,62%	n.v.
Anzahl der Fonds im Sektor	68	66	37	57	8	3	n.v.