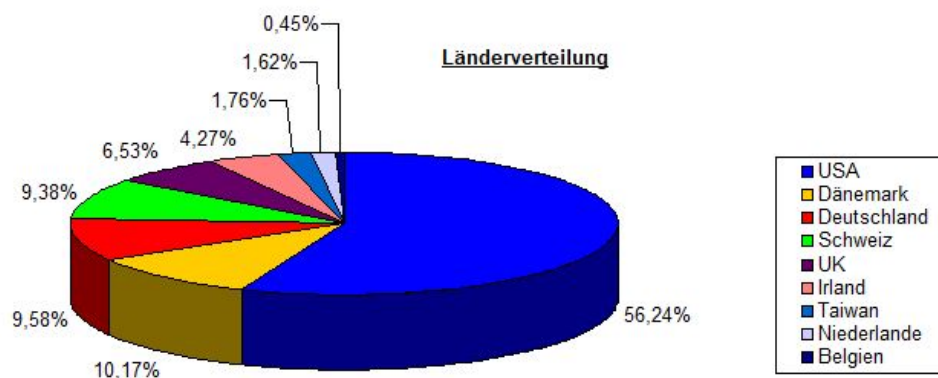
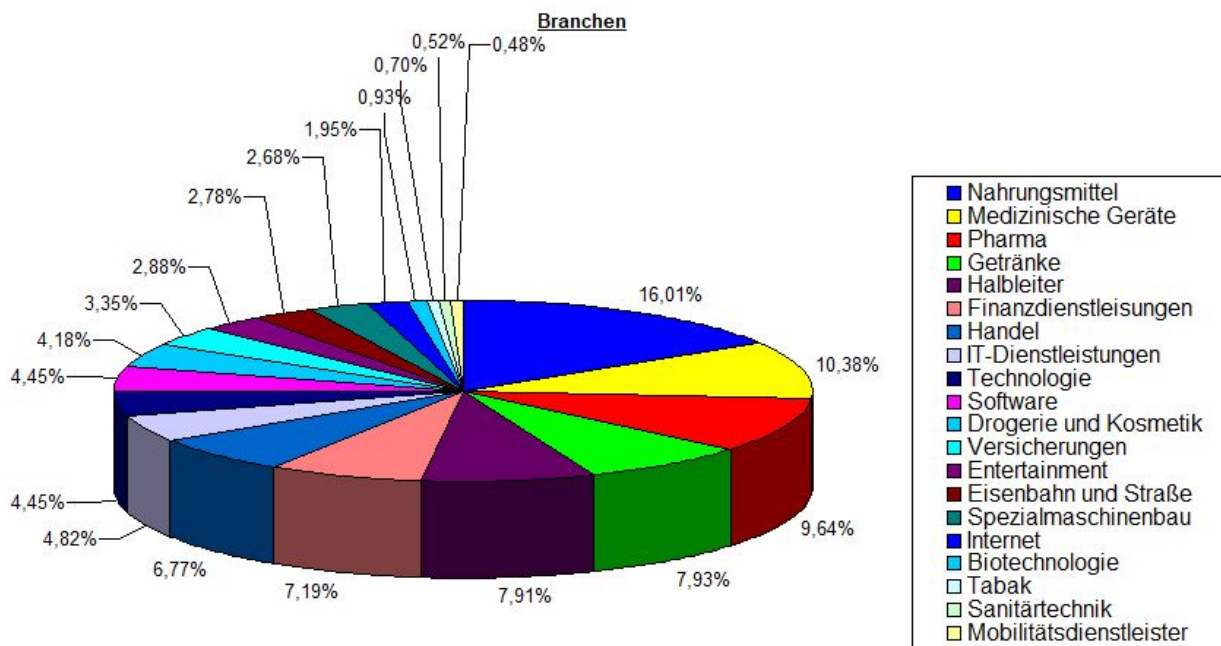
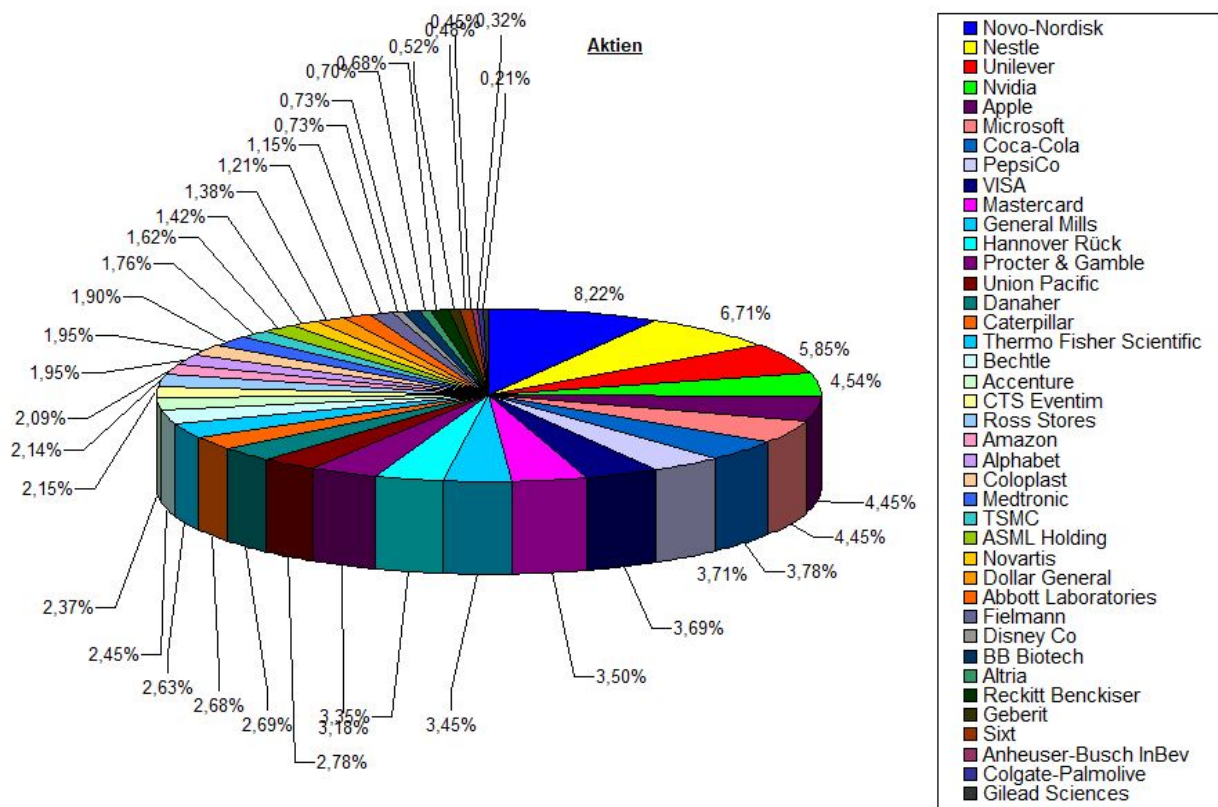


Aktien:	Branche:	Land:	Anteile:
Novo-Nordisk	Pharma	Dänemark	8,22%
Nestle	Nahrungsmittel	Schweiz	6,71%
Unilever	Nahrungsmittel	UK	5,85%
Nvidia	Halbleiter	USA	4,54%
Apple	Technologie	USA	4,45%
Microsoft	Software	USA	4,45%
Coca-Cola	Getränke	USA	3,78%
PepsiCo	Getränke	USA	3,71%
VISA	Finanzdienstleistungen	USA	3,69%
Mastercard	Finanzdienstleistungen	USA	3,50%
General Mills	Nahrungsmittel	USA	3,45%
Hannover Rück	Versicherungen	Deutschland	3,35%
Procter & Gamble	Drogerie und Kosmetik	USA	3,18%
Union Pacific	Eisenbahn und Straße	USA	2,78%
Danaher	Medizinische Geräte	USA	2,69%
Caterpillar	Spezialmaschinenbau	USA	2,68%
Thermo Fisher Scientific	Medizinische Geräte	USA	2,63%
Bechtle	IT-Dienstleistungen	Deutschland	2,45%
Accenture	IT-Dienstleistungen	Irland	2,37%
CTS Eventim	Entertainment	Deutschland	2,15%
Ross Stores	Handel	USA	2,14%
Amazon	Handel	USA	2,09%
Alphabet	Internet	USA	1,95%
Coloplast	Medizinische Geräte	Dänemark	1,95%
Medtronic	Medizinische Geräte	Irland	1,90%
TSMC	Halbleiter	Taiwan	1,76%
ASML Holding	Halbleiter	Niederlande	1,62%
Novartis	Pharma	Schweiz	1,42%
Dollar General	Handel	USA	1,38%
Abbott Laboratories	Medizinische Geräte	USA	1,21%
Fielmann	Handel	Deutschland	1,15%
Disney Co	Entertainment	USA	0,73%
BB Biotech	Biotechnologie	Schweiz	0,73%
Altria	Tabak	USA	0,70%
Reckitt Benckiser	Drogerie und Kosmetik	UK	0,68%
Geberit	Sanitärtechnik	Schweiz	0,52%
Sixt	Mobilitätsdienstleister	Deutschland	0,48%
Anheuser-Busch InBev	Getränke	Belgien	0,45%
Colgate-Palmolive	Drogerie und Kosmetik	USA	0,32%
Gilead Sciences	Biotechnologie	USA	0,21%

... ich habe vor etwa einer Woche Nestle nach gekauft ...





Die Mischung macht es aus:

Gewinner in Euros	Gewinner in Prozent	Gewinner in Dividenden
1. Novo-Nordisk	Nvidia	Unilever
2. Nvidia	Apple	Nestle
3. Apple	Microsoft	Coca-Cola
4. Microsoft	Novo-Nordisk	General Mills
5. VISA	VISA	Altria
6. Mastercard	Amazon	PepsiCo
7. Amazon	Ross Stores	Hannover Rück
8. Caterpillar	Mastercard	Procter & Gamble
9. Nestle	Caterpillar	Medtronic
10. Danaher	Danaher	Novo-Nordisk

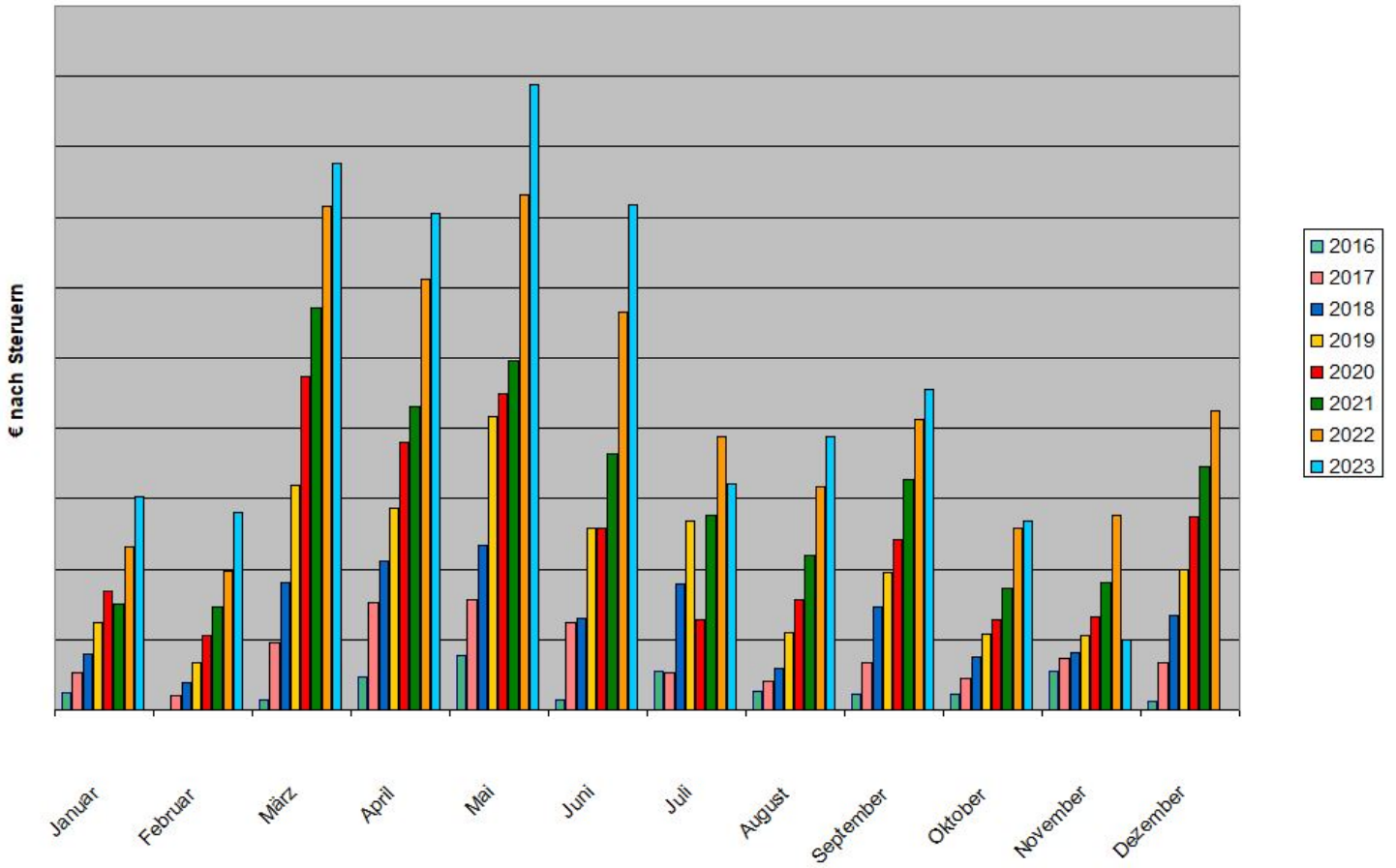
Dividenden 2023

	Aktie	ExTag	Zahltag - je Anteil	
15,000 % Quellensteuer	3M	15.02.2023	13.03.2023	\$1,500
15,000 % Quellensteuer	3M	17.05.2023	12.06.2023	\$1,500
15,000 % Quellensteuer	3M	17.08.2023	12.09.2023	\$1,500
15,000 % Quellensteuer	Abbott Laboratories	11.01.2023	15.02.2023	\$0,510
15,000 % Quellensteuer	Abbott Laboratories	12.04.2023	15.05.2023	\$0,510
15,000 % Quellensteuer	Abbott Laboratories	12.07.2023	15.08.2023	\$0,510
15,000 % Quellensteuer	Abbott Laboratories			
25,000 % Quellensteuer	Accenture	10.01.2023	15.02.2023	\$1,120
25,000 % Quellensteuer	Accenture	11.04.2023	15.05.2023	\$1,120
25,000 % Quellensteuer	Accenture	11.07.2023	15.08.2023	\$1,120
25,000 % Quellensteuer	Accenture			
15,000 % Quellensteuer	Altria	20.12.2022	10.01.2023	\$0,940
15,000 % Quellensteuer	Altria	22.03.2023	28.04.2023	\$0,940
15,000 % Quellensteuer	Altria	13.06.2023	10.07.2023	\$0,940
15,000 % Quellensteuer	Altria	13.09.2023	10.10.2023	\$0,980
27,000 % Quellensteuer	Anheuser-Busch InBev	02.05.2023	05.05.2023	0,75 €
15,000 % Quellensteuer	Apple	09.02.2023	16.02.2023	\$0,230
15,000 % Quellensteuer	Apple	11.05.2023	18.05.2023	\$0,240
15,000 % Quellensteuer	Apple	10.08.2023	17.08.2023	\$0,240
15,000 % Quellensteuer	Apple			
15,000 % Quellensteuer	ASML	03.02.2023	15.02.2023	1,37 €
15,000 % Quellensteuer	ASML	27.04.2023	10.05.2023	1,69 €
15,000 % Quellensteuer	ASML	31.07.2023	10.08.2023	1,45 €
15,000 % Quellensteuer	ASML			
35,000 % Quellensteuer	BB Biotech	24.03.2023	29.03.2023	2,85 €
	Bechtle	25.05.2023	31.05.2023	0,65 €
15,000 % Quellensteuer	Caterpillar	18.01.2023	17.02.2023	\$1,200
15,000 % Quellensteuer	Caterpillar	20.04.2023	19.05.2023	\$1,200
15,000 % Quellensteuer	Caterpillar	18.07.2023	18.08.2023	\$1,300
15,000 % Quellensteuer	Caterpillar			
15,000 % Quellensteuer	Coca-Cola	15.03.2023	03.04.2023	\$0,460
15,000 % Quellensteuer	Coca-Cola	14.06.2023	03.07.2023	\$0,460
15,000 % Quellensteuer	Coca-Cola	13.09.2023	02.10.2023	\$0,460
15,000 % Quellensteuer	Colgate - Palmolive	19.01.2023	14.02.2023	\$0,480
15,000 % Quellensteuer	Colgate - Palmolive	19.04.2023	15.05.2023	\$0,480
15,000 % Quellensteuer	Colgate - Palmolive	19.07.2023	15.08.2023	\$0,480
15,000 % Quellensteuer	Colgate - Palmolive			
27,000 % Quellensteuer	Coloplast	12.05.2023	17.05.2023	DKK 5,00
	CTS Eventim	16.05.2023	19.05.2023	1,06 €
15,000 % Quellensteuer	Danaher	28.12.2022	27.01.2023	\$0,25
15,000 % Quellensteuer	Danaher	29.03.2023	28.04.2023	\$0,27
15,000 % Quellensteuer	Danaher	28.06.2023	28.07.2023	\$0,27
15,000 % Quellensteuer	Danaher	10.10.2023	27.10.2023	\$0,27
15,000 % Quellensteuer	Dollar General	29.12.2022	17.01.2023	\$0,55
15,000 % Quellensteuer	Dollar General	06.04.2023	25.04.2023	\$0,59
15,000 % Quellensteuer	Dollar General	07.07.2023	25.07.2023	\$0,59
15,000 % Quellensteuer	Dollar General	05.10.2023	24.10.2023	\$0,59
	Fielmann	14.07.2023	18.07.2023	0,75 €
35,000 % Quellensteuer	Geberit	20.04.2023	25.04.2023	SFr. 12,60
15,000 % Quellensteuer	General Mills	06.01.2023	01.02.2023	\$0,45
15,000 % Quellensteuer	General Mills	05.04.2023	01.05.2023	\$0,45
15,000 % Quellensteuer	General Mills	06.07.2023	01.08.2023	\$0,49
15,000 % Quellensteuer	General Mills	05.10.2023	01.11.2022	\$0,49
15,000 % Quellensteuer	Gilead Sciences	13.12.2022	29.12.2022	\$0,730
15,000 % Quellensteuer	Gilead Sciences	13.03.2023	30.03.2023	\$0,750
15,000 % Quellensteuer	Gilead Sciences	13.06.2023	29.06.2023	\$0,750
15,000 % Quellensteuer	Gilead Sciences	13.09.2023	28.09.2023	\$0,750
	Hannover Rück	03.05.2023	08.05.2023	6,00 €
15,000 % Quellensteuer	Mastercard	05.01.2023	09.02.2023	\$0,570
15,000 % Quellensteuer	Mastercard	04.04.2023	09.05.2023	\$0,570
15,000 % Quellensteuer	Mastercard	05.07.2023	09.08.2023	\$0,570
15,000 % Quellensteuer	Mastercard			
25,000 % Quellensteuer	MEDTRONIC PLC	19.12.2022	13.01.2023	\$0,680
25,000 % Quellensteuer	MEDTRONIC PLC	22.03.2023	14.04.2023	\$0,680
25,000 % Quellensteuer	MEDTRONIC PLC	21.06.2023	14.07.2023	\$0,690
25,000 % Quellensteuer	MEDTRONIC PLC	20.09.2023	13.10.2023	\$0,690
15,000 % Quellensteuer	Microsoft	14.02.2023	09.03.2023	\$0,680
15,000 % Quellensteuer	Microsoft	16.05.2023	08.06.2023	\$0,680
15,000 % Quellensteuer	Microsoft	15.08.2023	14.09.2023	\$0,680
35,000 % Quellensteuer	Nestle	21.04.2023	26.04.2023	SFr. 2,95
35,000 % Quellensteuer	Novartis	08.03.2023	13.03.2023	SFr. 3,20
27,000 % Quellensteuer	Novo-Nordisk	23.03.2023	28.03.2023	DKK 8,15

27,000 % Quellensteuer	Novo-Nordisk	17.08.2023	22.08.2023	DKK 6,00
15,000 % Quellensteuer	Nvidia	06.03.2023	29.03.2023	\$0,040
15,000 % Quellensteuer	Nvidia	03.06.2023	29.03.2023	\$0,040
15,000 % Quellensteuer	Nvidia	05.09.2023	28.09.2023	\$0,040
15,000 % Quellensteuer	PepsiCo	30.11.2022	06.01.2023	\$1,150
15,000 % Quellensteuer	PepsiCo	01.03.2023	31.03.2023	\$1,150
15,000 % Quellensteuer	PepsiCo	31.05.2023	30.06.2023	\$1,265
15,000 % Quellensteuer	PepsiCo	30.08.2023	29.09.2023	\$1,265
15,000 % Quellensteuer	Procter & Gamble	18.01.2023	15.02.2023	\$0,913
15,000 % Quellensteuer	Procter & Gamble	19.04.2023	15.05.2023	\$0,9407
15,000 % Quellensteuer	Procter & Gamble	19.07.2023	15.08.2023	\$0,9407
15,000 % Quellensteuer	Procter & Gamble			
	Reckitt Benckiser	05.04.2023	24.05.2023	£1,1030
	Reckitt Benckiser	02.08.2023	15.09.2023	£0,7660
15,000 % Quellensteuer	Ross Stores	02.12.2022	30.12.2022	\$0,3100
15,000 % Quellensteuer	Ross Stores	10.03.2023	31.03.2023	\$0,3350
15,000 % Quellensteuer	Ross Stores	02.06.2023	30.06.2023	\$0,3350
15,000 % Quellensteuer	Ross Stores	31.08.2023	29.09.2023	\$0,3350
	Sixt	23.05.2023	26.05.2023	6,13 €
21,000 % Quellensteuer	TSMC	14.12.2022	12.01.2023	\$0,4473
21,000 % Quellensteuer	TSMC	15.03.2023	13.04.2023	\$0,4511
21,000 % Quellensteuer	TSMC	14.06.2023	13.07.2023	\$0,4390
21,000 % Quellensteuer	TSMC	13.09.2023	12.10.2023	\$0,4651
15,000 % Quellensteuer	Thermo Fisher Scientific	13.12.2022	16.01.2023	\$0,300
15,000 % Quellensteuer	Thermo Fisher Scientific	13.03.2023	14.04.2023	\$0,350
15,000 % Quellensteuer	Thermo Fisher Scientific	13.06.2023	14.07.2023	\$0,350
15,000 % Quellensteuer	Thermo Fisher Scientific	13.09.2023	13.10.2023	\$0,350
15,000 % Quellensteuer	Union Pacific	15.12.2022	30.12.2022	\$1,300
15,000 % Quellensteuer	Union Pacific	24.02.2023	31.03.2023	\$1,300
15,000 % Quellensteuer	Union Pacific	29.05.2023	30.06.2023	\$1,300
15,000 % Quellensteuer	Union Pacific	29.08.2023	29.09.2023	\$1,300
	Unilever	22.02.2023	21.03.2023	£0,3812
	Unilever	17.05.2023	15.06.2023	£0,3700
	Unilever	02.08.2023	31.08.2023	£0,3783
15,000 % Quellensteuer	VISA Inc	08.02.2023	01.03.2023	\$0,450
15,000 % Quellensteuer	VISA Inc	10.05.2023	01.06.2023	\$0,450
15,000 % Quellensteuer	VISA Inc	09.08.2023	01.09.2023	\$0,450

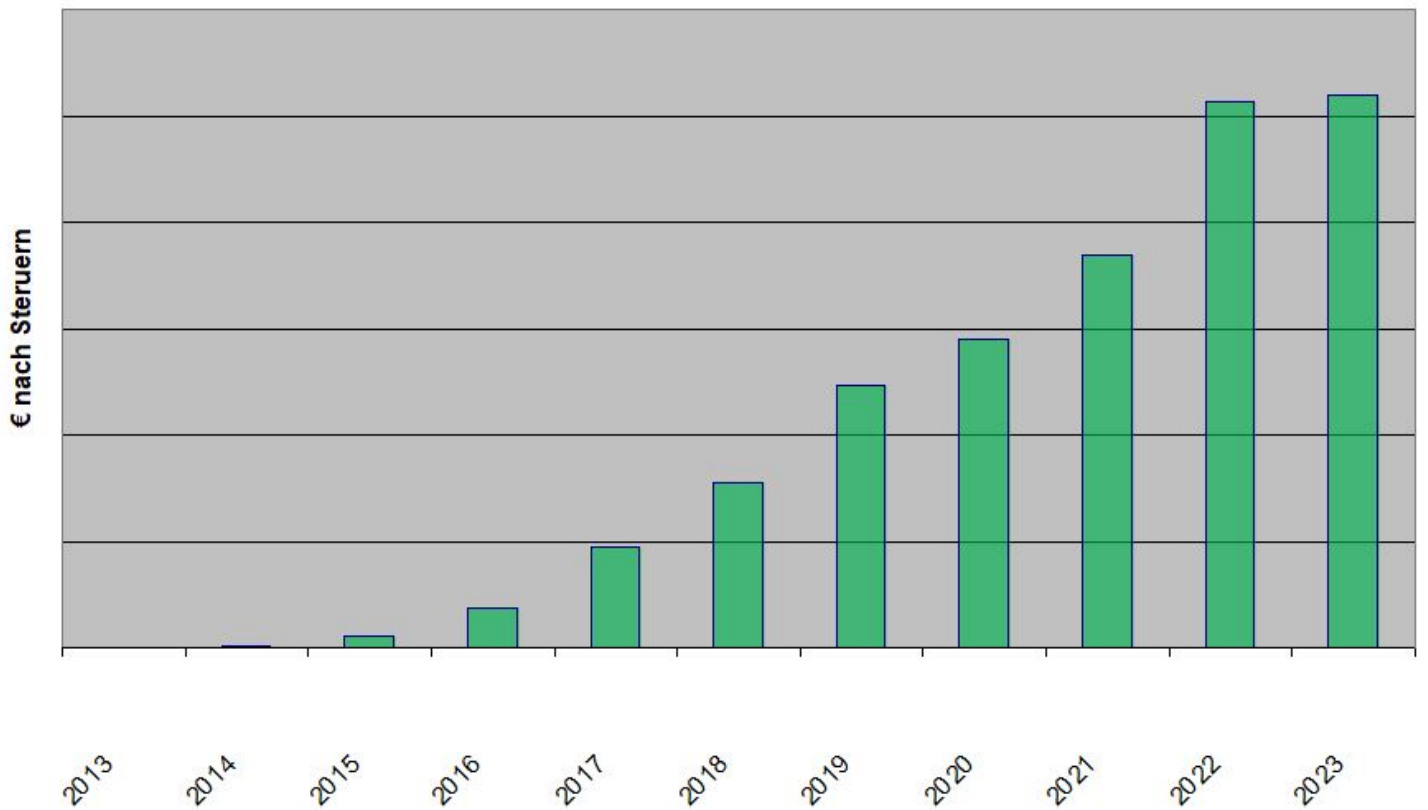
... es gab auch schon eine Dividende für November General Mills hat gezahlt ...

Dividenden 2016 vs 2017 vs 2018 vs 2019 vs 2020 vs 2021 vs 2022 vs 2023



... General Mills macht etwas über ein Drittel der Dividende vom letzten Jahr aus und ist damit 11,5% höher als letztes Jahr ...

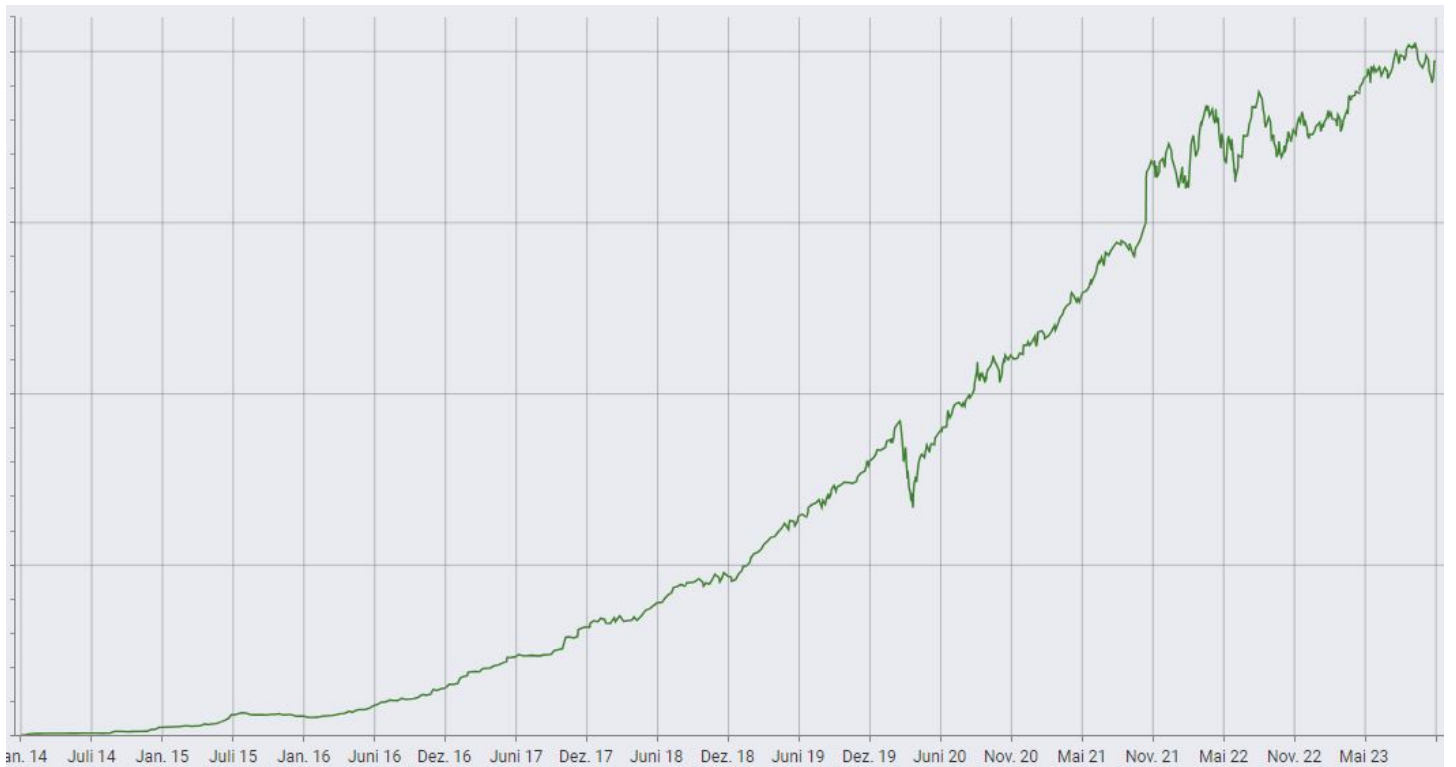
Dividenden



... insgesamt liege ich jetzt bei 101,36% gegenüber dem Vorjahr ...



2023: 13,36% Rendite bei 8,09% Vola
1 Jahr: 13,73% Rendite bei 8,12% Vola
3 Jahre: 25,59% Rendite bei 10,04% Vola
5 Jahre: 63,94% Rendite bei 12,28% Vola
7 Jahre: 88,05% Rendite bei 11,65% Vola
seit Auflage: 132,79% Rendite bei 13,50% Vola



... auch wenn ich es nicht gerne mache, denn ich habe andere Werte als die anderen Kandidaten ...

	lfd. Jahr	Vola lfd. Jahr	1 Jahr	1 Jahr Vola	3 Jahre	3 Jahre Vola	5 Jahre	5 Jahre Vola	10 Jahre	10 Jahre Vola	seit Auflegung	Auflegung Vola
ACATIS VALUE EVENT FONDS A	11,28%	?	10,15%	9,80%	19,73%	10,44%	33,71%	12,32%	78,59%	9,45%	246,69%	7,13%
Carmignac Investissement A	8,39%	?	5,78%	11,78%	6,19%	14,78%	42,04%	16,10%	63,04%	13,32%	1984,49%	9,02%
DJE - Dividende & Substanz P	-0,75%	?	-0,54%	6,64%	16,03%	11,02%	22,79%	11,85%	70,36%	10,85%	376,48%	12,77%
Flossbach von Storch SICAV - Multiple Opportunities R	4,69%	?	3,58%	6,10%	5,49%	8,69%	20,53%	9,25%	67,57%	8,79%	201,65%	7,84%
M&G (Lux) Global Dividend Fund EUR A	0,48%	?	1,34%	10,88%	38,37%	13,97%	39,01%	18,17%	94,46%	15,42%	255,06%	13,47%
M&G Global Themes Fund A	0,49%	?	-0,10%	10,02%	32,06%	13,10%	54,66%	15,90%	99,41%	13,66%	367,83%	13,77%
Vanguard S&P 500 UCITS ETF	12,95%	?	5,19%	15,99%	49,51%	17,85%	79,50%	18,96%	259,79%	14,95%	367,03%	14,33%
Vanguard FTSE All-World UCITS ETF	9,04%	?	5,28%	15,36%	36,28%	16,98%	54,81%	18,04%	150,89%	14,44%	219,87%	12,77%
Ghost All-Star-Opportunities	13,36%	8,09%	13,73%	8,12%	25,59%	10,04%	63,94%	12,28%			132,79%	13,50%