

SEB Zinsglobal	
Rücknahmepreis:	26,26 EUR
Datum:	19.07.2007
Zwischengewinn:	1,00 EUR

fondsmeter® Ranking	
Short-Term-Ranking (1 Jahr):	+++
Mid-Term-Ranking (3 Jahre):	++
Long-Term-Ranking (5 Jahre):	●●●
Fondssektor:	Rentenfonds allgemein WeltWelt (Hartwährungen)
Risikoklasse (Bank):	3

Basisinformationen	
WKN:	847431
ISIN:	DE0008474313
Fondswährung:	EUR
Gründung:	23.10.1988
Fondsvolumen (31.05.2007):	128,80 Mio. EUR
Ertragsverwendung:	ausschüttend
Fondsmanager:	Herr Martin Hochstein
TER p.a. (30.11.2006):	0,63%
letzte Ausschüttung (19.01.2007):	1,7200 EUR

**Anlagegrundsatz**  
Ziel des Anlagepolitik ist die Erwirtschaftung eines langfristig möglichst hohen und stetigen Ertrages. Hierbei werden vorwiegend Staatsanleihen von Emittenten mit überwiegend erstklassiger Bonität über das gesamte Laufzeitenspektrum erworben.

Fondsgesellschaft	
Fondsgesellschaft:	SEB Invest GmbH
Anschrift:	Rotfeder-Ring 7 Frankfurt am Main
Domizil:	Deutschland
Telefon:	+49 (0)69 / 2 72 99-1000
E-Mail:	info@SEBAM.de
Homepage:	http://www.SEBAAssetManagement.de

Kosten	
Ausgabeaufschlag:	4,00%
Managementgebühr p.a.:	0,50%
Depotbankgebühr p.a.:	0,05%
Performancefee:	20,00% des Wertes, um den die jährliche Wertentwicklung 5% übersteigt

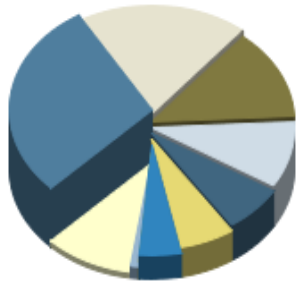
Performancekennzahlen	
Standardabweichung (1 Jahr):	5,95%
Standardabweichung (3 Jahre):	7,13%
Sharpe Ratio:	0,07
Tracking Error (1 Jahr):	2,48
Korrelation (1 Jahr):	0,09
Beta (1 Jahr):	0,20
Treynor Ratio (1 Jahr):	1,95
Jahreshoch:	29,01
Jahrestief:	26,12
Maximaler Verlust:	-19,43%
Maximale Verlustperiode:	4 Monate

Chart (10 Jahre in EUR)



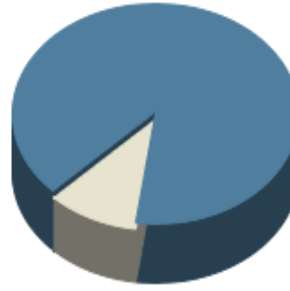
Wertentwicklung (Stand: 19.07.2007)		EUR
1 Monat		-1,50%
3 Monate		-1,94%
6 Monate		-3,31%
1 Jahr		0,51%
3 Jahre		3,65%
5 Jahre		1,70%
10 Jahre		31,69%
3 Jahre (p.a.)		1,20%
5 Jahre (p.a.)		0,34%
10 Jahre (p.a.)		2,79%
seit Jahresbeginn		-3,48%
seit Auflage		122,61%
seit Auflage (p.a.)		4,30%

### Top-Währungen\*



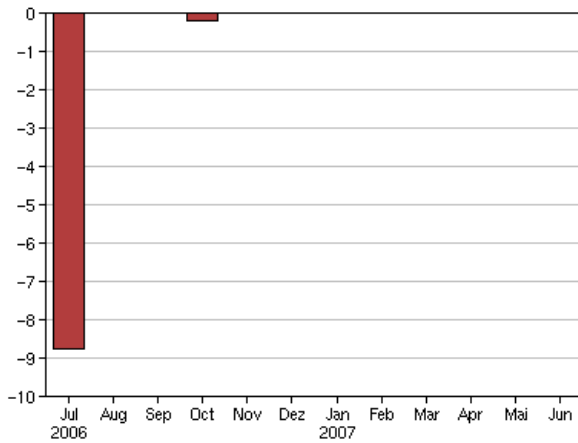
US-Dollar	29,50%
Neue Türkische Lira	20,00%
Schweizer Franken	13,40%
Mexikanischer Peso	9,80%
Britisches Pfund ...	6,90%
Japanischer Yen	6,30%
Norwegische Krone	4,80%
Euro	-1,00%
Kasse	10,30%

### Top-Assets\*

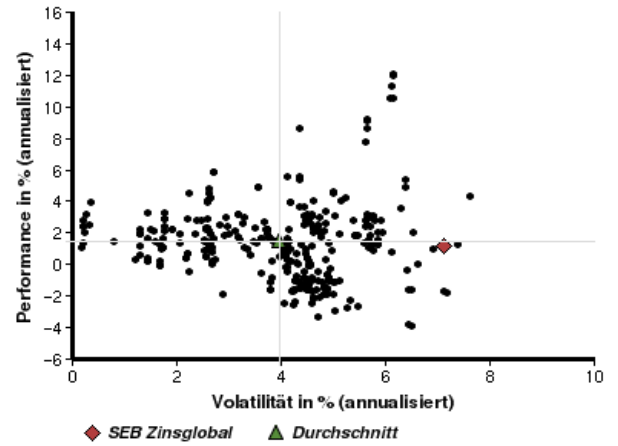


Renten	89,70%
Geldmarkt/Kasse	10,30%

### Volumensveränderung monatlich perf. bereinigt in %



### fondsmatrix® (Rendite-Risiko-Matrix - 3 Jahre)



Sektorenvergleich in EUR	1 Monat	3 Monate	12 Monate	lfd. Jahr	3 Jahre	5 Jahre	10 Jahre
SEB Zinsglobal	-1,50%	-1,94%	+0,51%	-3,48%	+3,65%	+1,70%	+31,69%
Sektorenbesten	+2,05%	+2,98%	+11,33%	+6,35%	+27,36%	+39,06%	+69,65%
Sektorendurchschnitt	-0,56%	-1,15%	-1,77%	-1,75%	+1,22%	+3,00%	+28,68%
Sektorenschlechtester	-3,75%	-5,18%	-10,89%	-8,64%	-11,19%	-18,09%	-28,42%
Anzahl der Fonds im Sektor	542	509	443	483	318	218	114