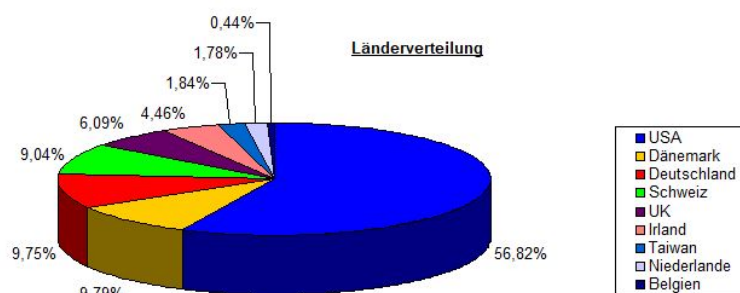
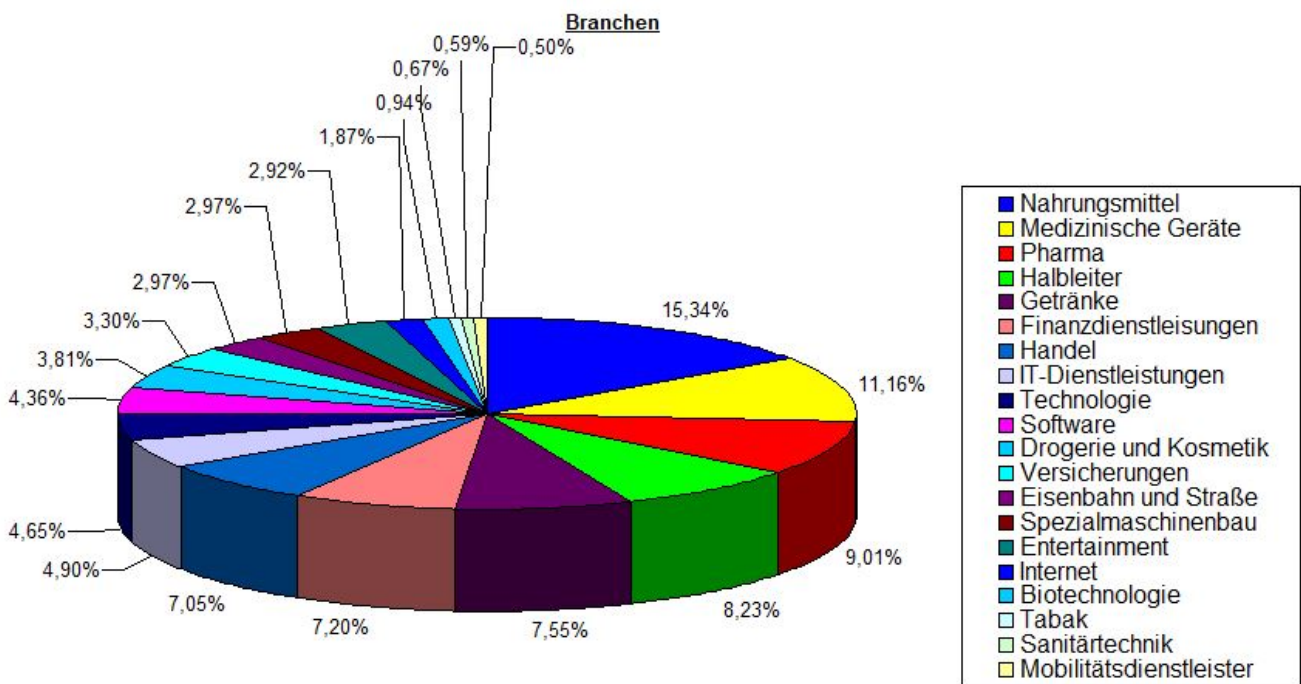
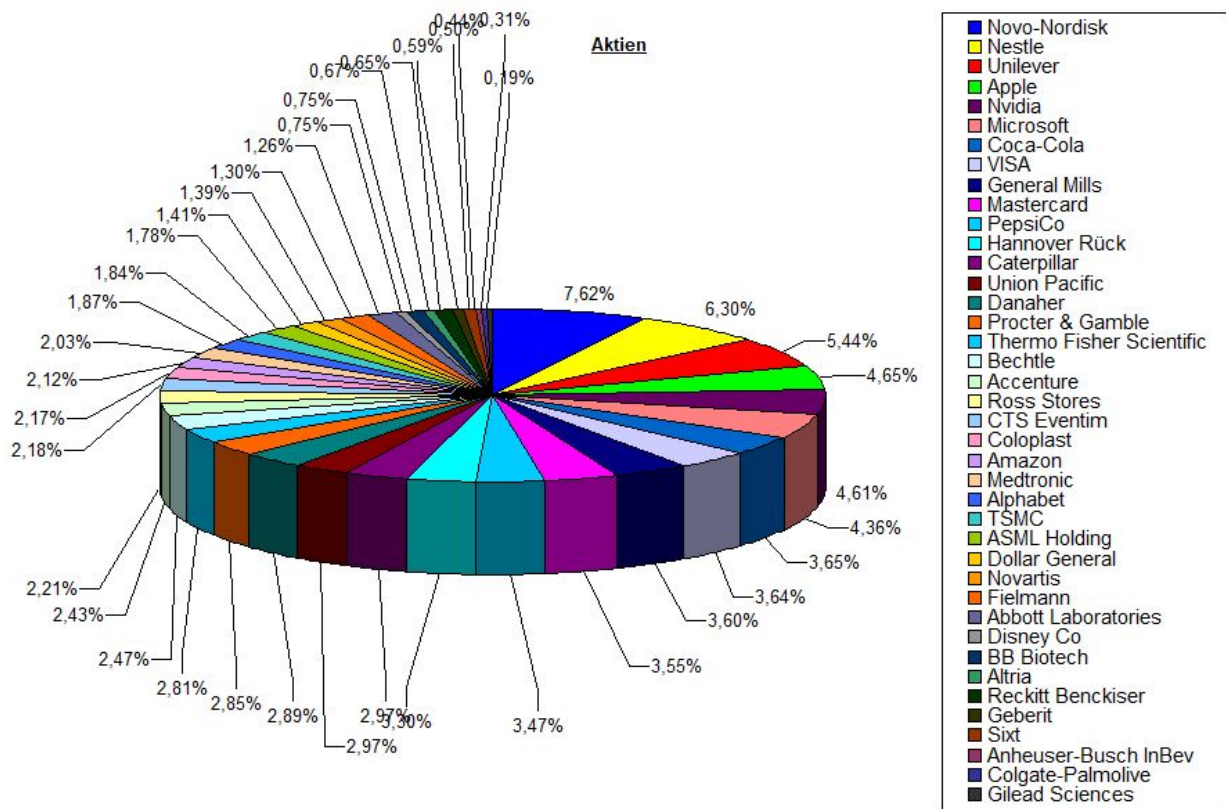


| Aktien:                  | Branche:                | Land:       | Anteile: |
|--------------------------|-------------------------|-------------|----------|
| Novo-Nordisk             | Pharma                  | Dänemark    | 7,62%    |
| Nestle                   | Nahrungsmittel          | Schweiz     | 6,30%    |
| Unilever                 | Nahrungsmittel          | UK          | 5,44%    |
| Apple                    | Technologie             | USA         | 4,65%    |
| Nvidia                   | Halbleiter              | USA         | 4,61%    |
| Microsoft                | Software                | USA         | 4,36%    |
| Coca-Cola                | Getränke                | USA         | 3,65%    |
| VISA                     | Finanzdienstleistungen  | USA         | 3,64%    |
| General Mills            | Nahrungsmittel          | USA         | 3,60%    |
| Mastercard               | Finanzdienstleistungen  | USA         | 3,55%    |
| PepsiCo                  | Getränke                | USA         | 3,47%    |
| Hannover Rück            | Versicherungen          | Deutschland | 3,30%    |
| Caterpillar              | Spezialmaschinenbau     | USA         | 2,97%    |
| Union Pacific            | Eisenbahn und Straße    | USA         | 2,97%    |
| Danaher                  | Medizinische Geräte     | USA         | 2,89%    |
| Procter & Gamble         | Drogerie und Kosmetik   | USA         | 2,85%    |
| Thermo Fisher Scientific | Medizinische Geräte     | USA         | 2,81%    |
| Bechtle                  | IT-Dienstleistungen     | Deutschland | 2,47%    |
| Accenture                | IT-Dienstleistungen     | Irland      | 2,43%    |
| Ross Stores              | Handel                  | USA         | 2,21%    |
| CTS Eventim              | Entertainment           | Deutschland | 2,18%    |
| Coloplast                | Medizinische Geräte     | Dänemark    | 2,17%    |
| Amazon                   | Handel                  | USA         | 2,12%    |
| Medtronic                | Medizinische Geräte     | Irland      | 2,03%    |
| Alphabet                 | Internet                | USA         | 1,87%    |
| TSMC                     | Halbleiter              | Taiwan      | 1,84%    |
| ASML Holding             | Halbleiter              | Niederlande | 1,78%    |
| Dollar General           | Handel                  | USA         | 1,41%    |
| Novartis                 | Pharma                  | Schweiz     | 1,39%    |
| Fielmann                 | Handel                  | Deutschland | 1,30%    |
| Abbott Laboratories      | Medizinische Geräte     | USA         | 1,26%    |
| Disney Co                | Entertainment           | USA         | 0,75%    |
| BB Biotech               | Biotechnologie          | Schweiz     | 0,75%    |
| Altria                   | Tabak                   | USA         | 0,67%    |
| Reckitt Benckiser        | Drogerie und Kosmetik   | UK          | 0,65%    |
| Geberit                  | Sanitärtechnik          | Schweiz     | 0,59%    |
| Sixt                     | Mobilitätsdienstleister | Deutschland | 0,50%    |
| Anheuser-Busch InBev     | Getränke                | Belgien     | 0,44%    |
| Colgate-Palmolive        | Drogerie und Kosmetik   | USA         | 0,31%    |
| Gilead Sciences          | Biotechnologie          | USA         | 0,19%    |

... nichts gekauft oder verkauft ...

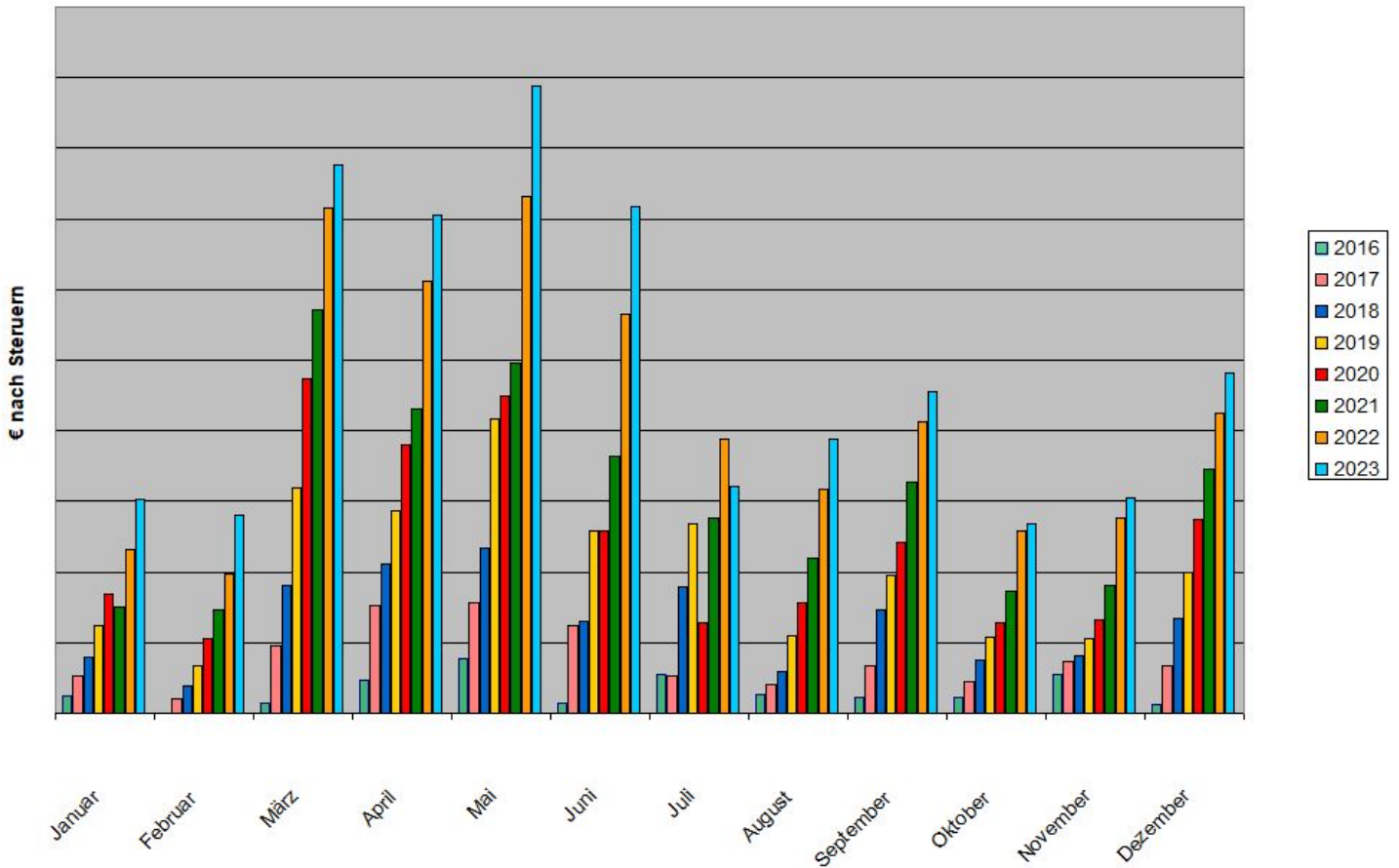




### Die Mischung macht es aus:

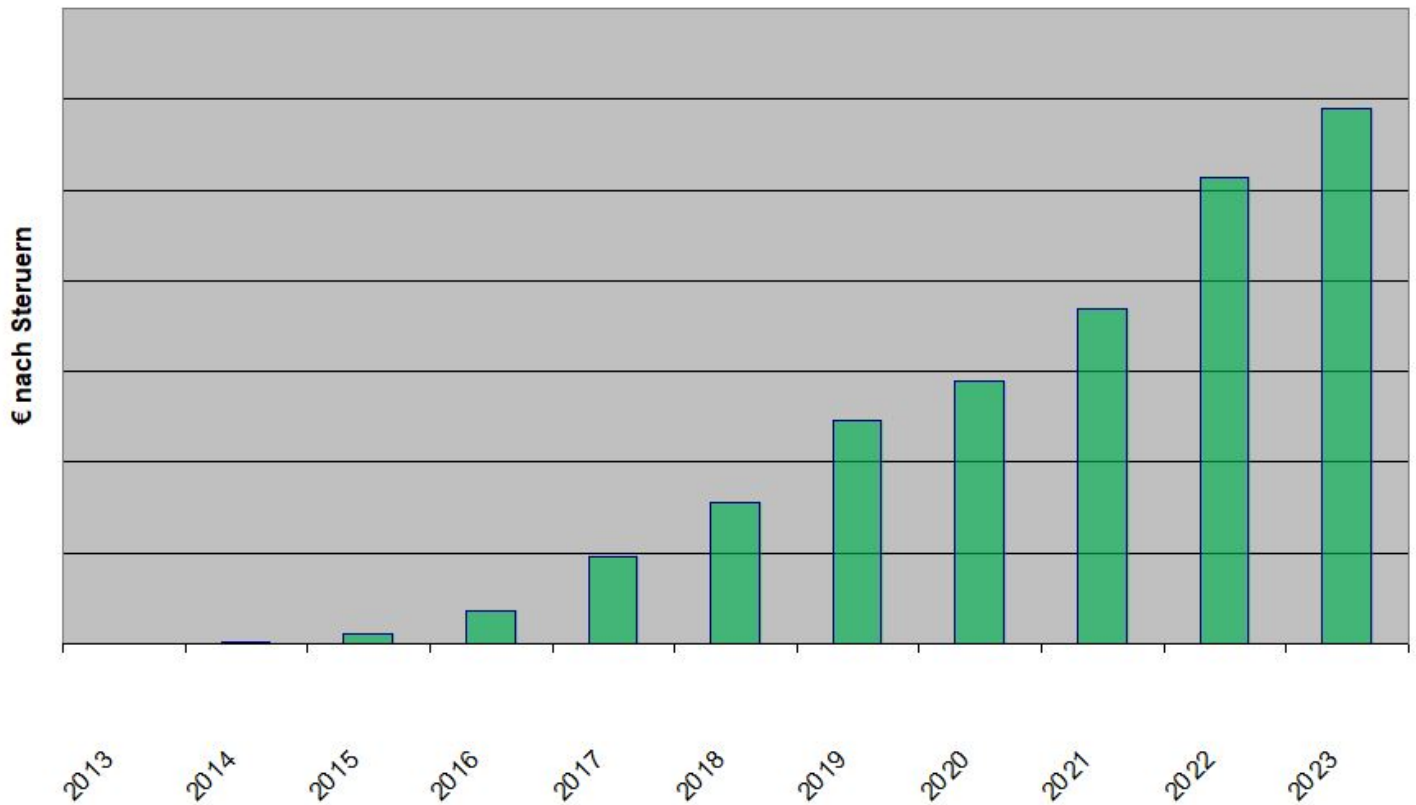
| Gewinner in Euros           | Gewinner in Prozent      | Gewinner in Dividenden |
|-----------------------------|--------------------------|------------------------|
| 1. Novo-Nordisk             | Nvidia                   | Unilever               |
| 2. Nvidia                   | Apple                    | Nestle                 |
| 3. Apple                    | Microsoft                | Coca-Cola              |
| 4. Microsoft                | Novo-Nordisk             | General Mills          |
| 5. VISA                     | VISA                     | Altria                 |
| 6. Mastercard               | Amazon                   | PepsiCo                |
| 7. Caterpillar              | Ross Stores              | Hannover Rück          |
| 8. Danaher                  | Caterpillar              | Procter & Gamble       |
| 9. Thermo Fisher Scientific | Danaher                  | Medtronic              |
| 10. Amazon                  | Thermo Fisher Scientific | Novo-Nordisk           |

## Dividenden 2016 vs 2017 vs 2018 vs 2019 vs 2020 vs 2021 vs 2022 vs 2023

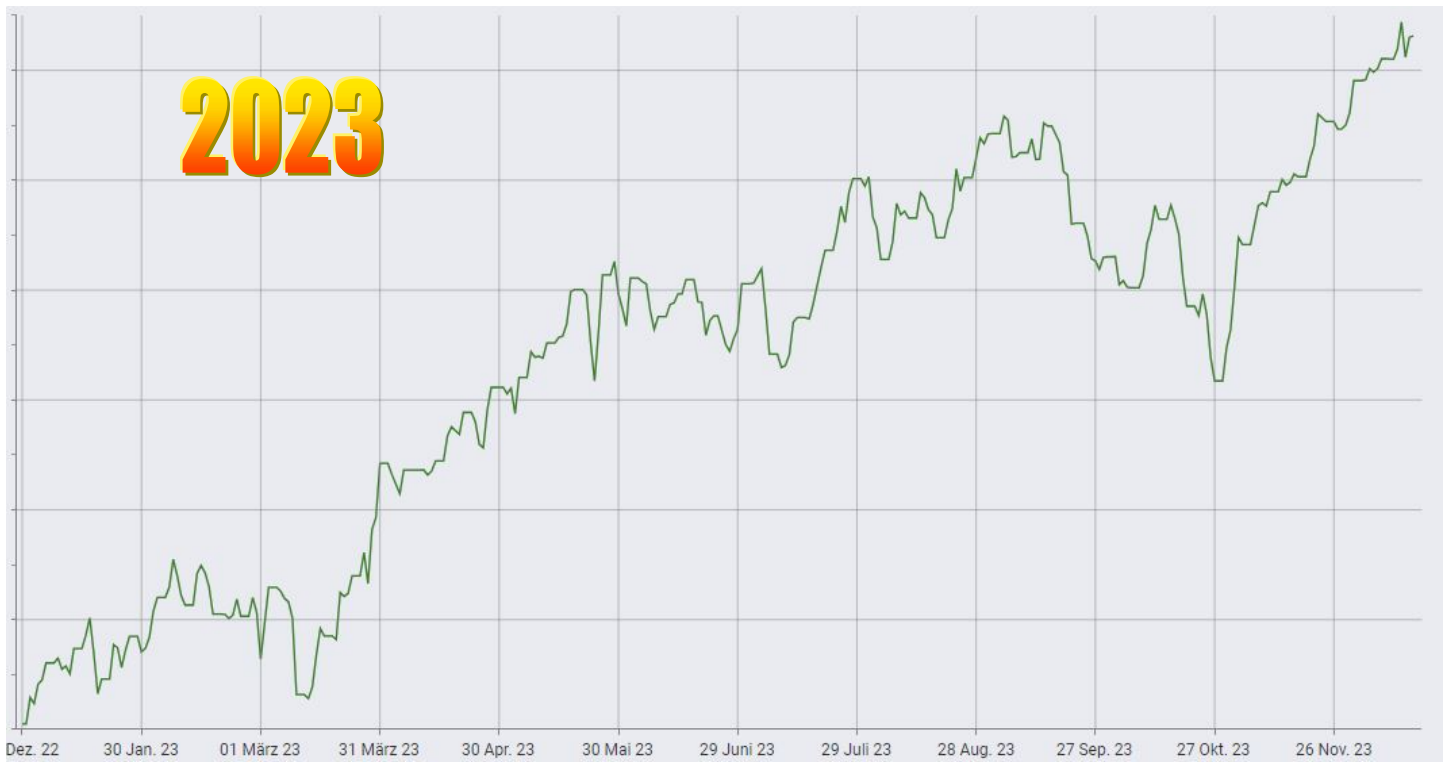


... damit fehlt nur noch eine Dividende von Nvidia, bisher liegt der Dezember 13,7% höher als letztes Jahr ...

## Dividenden



... insgesamt liegen die Dividenden 15% höher als im Vorjahr, so kann es weiter gehen.



**2023: 18,23% Rendite bei 7,77% Vola**  
**1 Jahr: 17,56% Rendite bei 7,67% Vola**  
**3 Jahre: 29,94% Rendite bei 9,93% Vola**  
**5 Jahre: 73,76% Rendite bei 12,17% Vola**  
**seit Auflage: 151,50% Rendite bei 13,43% Vola**

