

DWS Intinvest	
Rücknahmepreis:	161,93 EUR
Datum:	20.07.2007
Zwischengewinn:	0,03 EUR

fondsmeter® Ranking	
Short-Term-Ranking (1 Jahr):	+++
Mid-Term-Ranking (3 Jahre):	●●●
Long-Term-Ranking (5 Jahre):	●●●
Fondssektor:	Aktienfonds allgemein Welt
Risikoklasse (Bank):	3

Basisinformationen	
WKN:	847401
ISIN:	DE0008474016
Fondswährung:	EUR
Gründung:	20.05.1959
Fondsvolumen (31.05.2007):	445,30 Mio. EUR
Ertragsverwendung:	ausschüttend
Fondsmanager:	Herr Marc-Alexander Kniess
TER p.a. (30.09.2006):	1,45%
letzte Ausschüttung (24.11.2006):	0,5500 EUR

Anlagegrundsatz
Der Fonds nutzt die Kursbewegungen an den weltweiten Aktienmärkten durch flexible Gewichtung einzelner Länder und Branchen. Währungsabsicherungen sind möglich.

Fondsgesellschaft	
Fondsgesellschaft:	DWS Investment GmbH
Anschrift:	Mainzer Landstr. 178 - 190 Frankfurt am Main
Domizil:	Deutschland
Telefon:	+49 (0)1803 / 10 11 10 11
E-Mail:	info@dws.com
Homepage:	http://www.dws.de

Kosten	
Ausgabeaufschlag:	5,00%
All-in-Fee p.a.:	1,45%

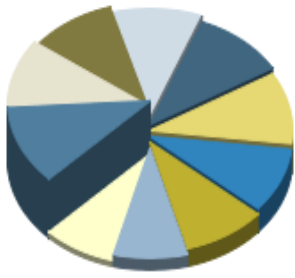
Performancekennzahlen	
Standardabweichung (1 Jahr):	5,29%
Standardabweichung (3 Jahre):	10,33%
Sharpe Ratio:	3,28
Tracking Error (1 Jahr):	1,75
Korrelation (1 Jahr):	0,50
Beta (1 Jahr):	0,40
Treynor Ratio (1 Jahr):	43,43
Jahreshoch:	161,56
Jahrestief:	138,50
Maximaler Verlust:	-40,08%
Maximale Verlustperiode:	4 Monate

Chart (10 Jahre in EUR)



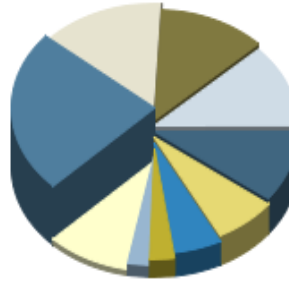
Wertentwicklung (Stand: 19.07.2007)		EUR
1 Monat		1,17%
3 Monate		6,81%
6 Monate		13,66%
1 Jahr		29,25%
3 Jahre		56,77%
5 Jahre		65,33%
10 Jahre		130,38%
3 Jahre (p.a.)		16,17%
5 Jahre (p.a.)		10,58%
10 Jahre (p.a.)		8,70%
seit Jahresbeginn		14,30%
seit Auflage		n.v.
seit Auflage (p.a.)		n.v.

Top-Holdings*



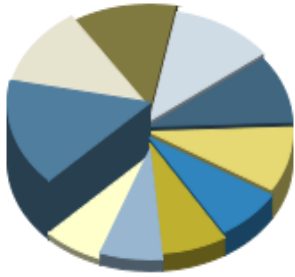
OPTI Canada Inc.	2,20%
RWE	2,10%
Aguas de Barcelona	2,00%
Rhodia	2,00%
Sherritt Internat...	2,00%
Deutsche Telekom	2,00%
EADS	1,80%
Centrica PLC	1,80%
Premiere	1,60%
CSR	1,60%

Top-Länder*



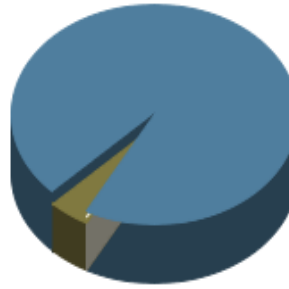
USA	24,00%
Kanada	14,70%
Großbritannien	12,20%
Deutschland	12,20%
Japan	10,50%
Niederlande	7,10%
Frankreich	5,40%
Singapur	2,80%
Schweiz	2,50%
Welt	9,60%

Top-Branchen*



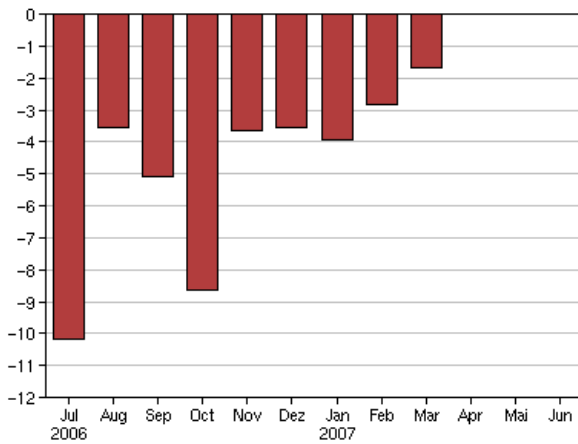
Finanzen	16,50%
Technologie	13,20%
Grundstoffe	12,90%
Konsumgüter zyklisch	12,10%
Energie	10,30%
Konsumgüter nicht...	9,90%
Telekommunikation...	7,90%
Industrie / Inves...	7,70%
Versorger	7,40%
Gesundheit / Heal...	7,20%

Top-Assets*

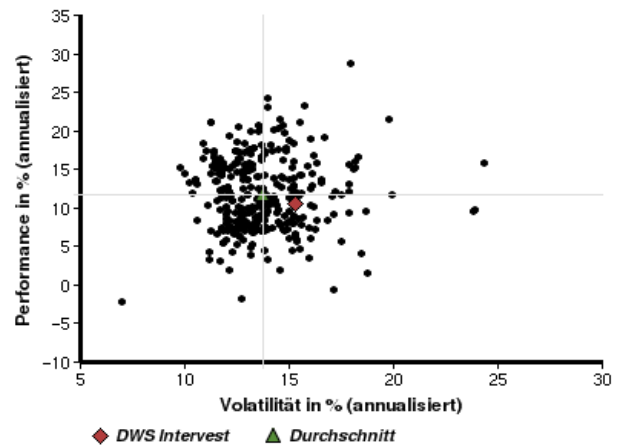


Aktien	105,10%
Geldmarkt/Kasse	-5,10%

Volumensveränderung monatlich perf. bereinigt in %



fondsmatrix® (Rendite-Risiko-Matrix - 5 Jahre)



Sektorenvergleich in EUR	1 Monat	3 Monate	12 Monate	lfd. Jahr	3 Jahre	5 Jahre	10 Jahre
DWS Invest	+1,17%	+6,81%	+29,25%	+14,30%	+56,77%	+65,33%	+130,38%
Sektorenbester	+10,96%	+21,20%	+49,20%	+33,72%	+136,76%	+230,95%	+273,10%
Sektorendurchschnitt	-0,32%	+4,07%	+20,27%	+8,16%	+52,67%	+60,36%	+66,85%
Sektorenschlechtester	-11,91%	-18,90%	-26,25%	-19,80%	-7,90%	-10,03%	-19,38%
Anzahl der Fonds im Sektor	777	743	586	706	403	318	87