

DWS Akkumula	
Rücknahmepreis:	662,75 EUR
Datum:	20.07.2007
Zwischengewinn:	0,53 EUR

fondsmeter® Ranking	
Short-Term-Ranking (1 Jahr):	⊕ ⊕ ●
Mid-Term-Ranking (3 Jahre):	⊕ ● ●
Long-Term-Ranking (5 Jahre):	⊕ ⊕ ●
Fondssektor:	Aktienfonds allgemein Welt
Risikoklasse (Bank):	3

Basisinformationen	
WKN:	847402
ISIN:	DE0008474024
Fondswährung:	EUR
Gründung:	02.07.1961
Fondsvolumen (29.06.2007):	3.402,00 Mio. EUR
Ertragsverwendung:	thesaurierend
Fondsmanager:	Herr Klaus Kaldemorgen
TER p.a. (30.09.2006):	1,45%

**Anlagegrundsatz**  
 Mit seiner flexiblen Anlagestrategie erschließt sich der Akkumula die Chancen der internationalen Aktienmärkte. Je nach Situation können auch Rentenpapiere zur Ausbalancierung der Risiken, ähnlich einer Vermögensverwaltung eingesetzt werden.

Fondsgesellschaft	
Fondsgesellschaft:	DWS Investment GmbH
Anschrift:	Mainzer Landstr. 178 - 190 Frankfurt am Main
Domizil:	Deutschland
Telefon:	+49 (0)1803 / 10 11 10 11
E-Mail:	info@dws.com
Homepage:	http://www.dws.de

Kosten	
Ausgabeaufschlag:	5,00%
All-in-Fee p.a.:	1,45%

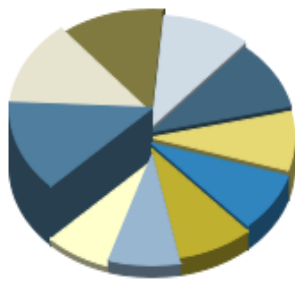
Performancekennzahlen	
Standardabweichung (1 Jahr):	5,56%
Standardabweichung (3 Jahre):	9,08%
Sharpe Ratio:	2,91
Tracking Error (1 Jahr):	1,29
Korrelation (1 Jahr):	0,74
Beta (1 Jahr):	0,62
Treynor Ratio (1 Jahr):	26,08
Jahreshoch:	666,01
Jahrestief:	582,82
Maximaler Verlust:	-36,47%
Maximale Verlustperiode:	3 Monate

Chart (10 Jahre in EUR)



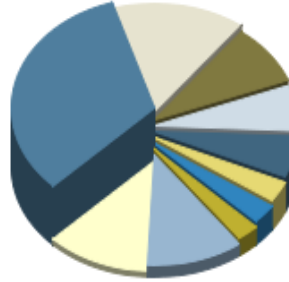
Wertentwicklung (Stand: 19.07.2007)		EUR
1 Monat		0,18%
3 Monate		5,98%
6 Monate		8,95%
1 Jahr		24,76%
3 Jahre		61,67%
5 Jahre		80,65%
10 Jahre		106,41%
3 Jahre (p.a.)		17,37%
5 Jahre (p.a.)		12,56%
10 Jahre (p.a.)		7,52%
seit Jahresbeginn		9,70%
seit Auflage		n.v.
seit Auflage (p.a.)		n.v.

### Top-Holdings\*



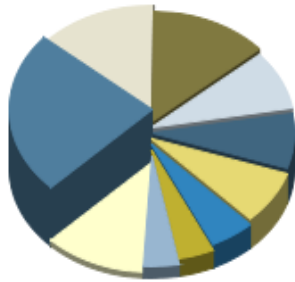
Deutsche Post	2,80%
Siemens	2,80%
Schlumberger	2,60%
Münchener Rückver...	2,10%
Symantec	2,10%
Vodafone Group	1,80%
ITT Industries	1,80%
Amgen	1,80%
Medtronic	1,70%
Koninklijke Numic...	1,60%

### Top-Länder\*



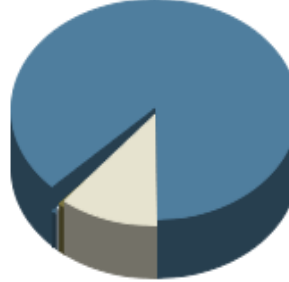
USA	30,70%
Deutschland	14,20%
Großbritannien	8,20%
Niederlande	6,20%
Japan	5,60%
Frankreich	2,80%
Niederländische A...	2,60%
Singapur	2,30%
Welt	10,20%
Kasse	11,00%

### Top-Branchen\*



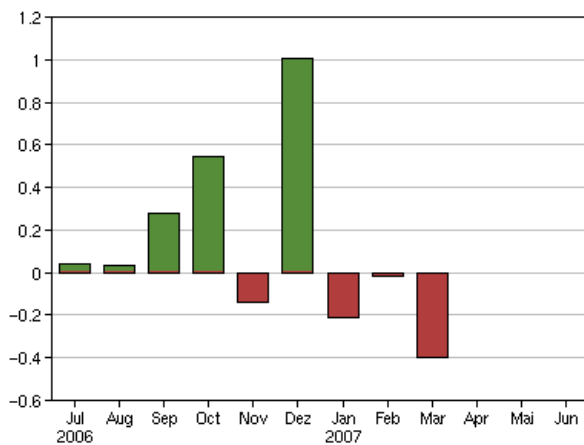
Industrie / Inves...	22,70%
Technologie	13,20%
Finanzen	12,70%
Konsumgüter nicht...	8,20%
Gesundheit / Heal...	7,60%
Grundstoffe	7,40%
Energie	4,80%
Telekommunikation...	3,80%
Konsumgüter zyklisch	3,80%
Kasse	11,00%

### Top-Assets\*

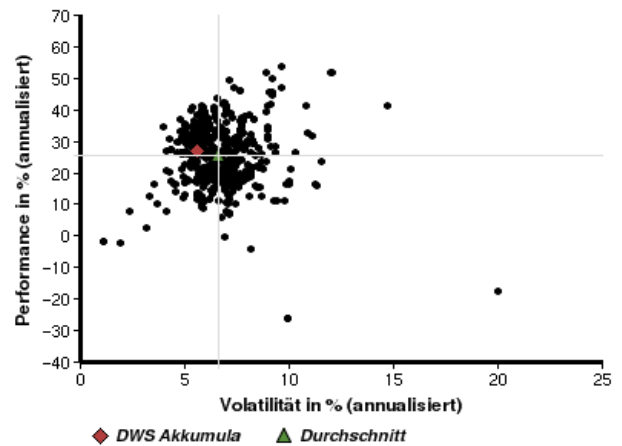


Aktien	87,30%
Geldmarkt/Kasse	11,00%
Optionsscheine/Fu...	0,70%
Investmentfonds	0,40%
gemischt	0,60%

### Volumensveränderung monatlich perf. bereinigt in %



### fondsmatrix® (Rendite-Risiko-Matrix - 1 Jahr)



Sektorenvergleich in EUR	1 Monat	3 Monate	12 Monate	lfd. Jahr	3 Jahre	5 Jahre	10 Jahre
DWS Akkumula	+0,18%	+5,98%	+24,76%	+9,70%	+61,67%	+80,65%	+106,41%
Sektorenbester	+10,96%	+21,20%	+49,20%	+33,72%	+136,76%	+230,95%	+273,10%
Sektorendurchschnitt	-0,32%	+4,07%	+20,27%	+8,16%	+52,67%	+60,36%	+66,85%
Sektorenschlechtester	-11,91%	-18,90%	-26,25%	-19,80%	-7,90%	-10,03%	-19,38%
Anzahl der Fonds im Sektor	777	743	586	706	403	318	87