

DWS Funds Performance Strategy	
Rücknahmepreis:	114,87 EUR
Datum:	20.07.2007
Zwischengewinn:	0,49 EUR

fondsmeter® Ranking	
Short-Term-Ranking (1 Jahr):	● ● ●
Mid-Term-Ranking (3 Jahre):	● ● ●
Long-Term-Ranking (5 Jahre):	not ranked
Fondssektor:	Mischfonds flexibel Welt
Risikoklasse (Bank):	3

Basisinformationen	
WKN:	260597
ISIN:	LU0173891143
Fondswährung:	EUR
Gründung:	20.10.2003
Fondsvolumen (31.05.2007):	7,30 Mio. EUR
Ertragsverwendung:	thesaurierend
Fondsmanager:	Herr Klaus Kaldemorgen
TER p.a. (31.12.2006):	1,40%

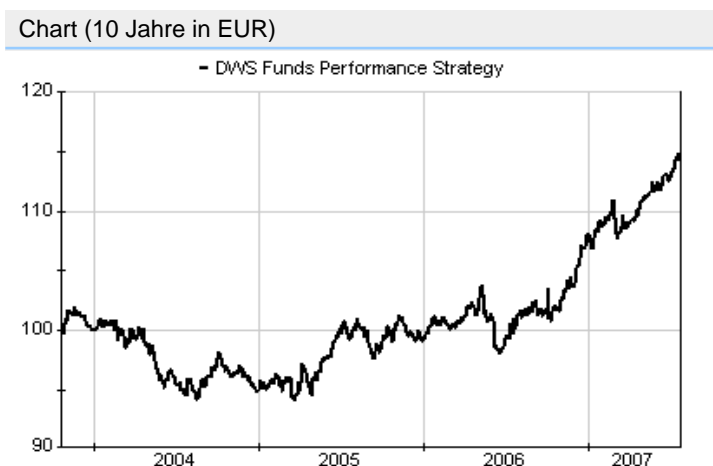
**Anlagegrundsatz**

Ziel der Anlagepolitik ist es, durch Ausnutzung relativer Out-/Underperformance einzelner Aktienwerte/Indizes/Schuldverschreibungen, einen Total Return mittels long/short-Strategien zu erzielen, der mittel- bis langfristig deutlich über Geldmarkt und zwischen den Erträgen von Renten- und Aktienanlagen liegen soll. Auf Basis eines Portfolio-Mix aus geldmarktnahen, Renten- und Aktienanlagen und unter Einsatz von Derivaten soll das positive Renditeziel möglichst unabhängig von der Entwicklung des Gesamtmarktes erreicht werden (gemessen am MSCI Welt Aktien-Index).

Fondsgesellschaft	
Fondsgesellschaft:	DWS Investment S.A.
Anschrift:	2, Boulevard Konrad Adenauer Luxemburg
Domizil:	Luxemburg
Telefon:	+352 / 4 21 01-1
E-Mail:	dws.lu@db.com
Homepage:	http://www.dws.de

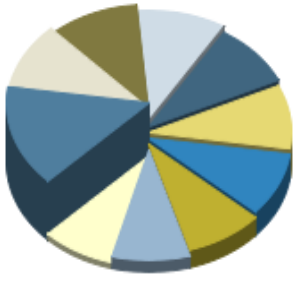
Kosten	
Ausgabeaufschlag:	4,00%
All-in-Fee p.a.:	1,35%

Performancekennzahlen	
Standardabweichung (1 Jahr):	4,04%
Standardabweichung (3 Jahre):	4,26%
Sharpe Ratio:	2,34
Tracking Error (1 Jahr):	2,41
Korrelation (1 Jahr):	-0,03
Beta (1 Jahr):	-0,05
Treynor Ratio (1 Jahr):	-189,01
Jahreshoch:	114,58
Jahrestief:	106,89
Maximaler Verlust:	-5,30%
Maximale Verlustperiode:	3 Monate



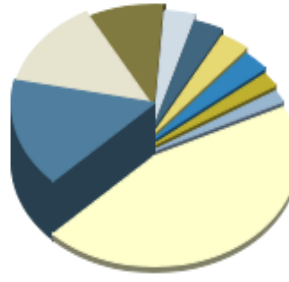
Wertentwicklung (Stand: 19.07.2007)		EUR
1 Monat		1,18%
3 Monate		4,08%
6 Monate		5,83%
1 Jahr		13,28%
3 Jahre		20,89%
5 Jahre		n.v.
10 Jahre		n.v.
3 Jahre (p.a.)		6,53%
5 Jahre (p.a.)		n.v.
10 Jahre (p.a.)		n.v.
seit Jahresbeginn		5,94%
seit Auflage		14,46%
seit Auflage (p.a.)		3,43%

### Top-Holdings\*



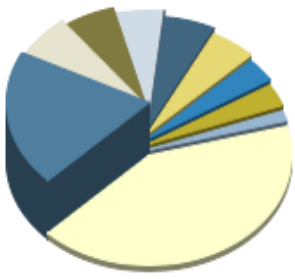
Zurich Financial ...	3,20%
Intel	2,30%
RWE VZ	2,30%
Caltex Australia ...	2,20%
LG Chem Ltd.	2,00%
Bayer	2,00%
British Sky BC	2,00%
Wacker Chemie	1,90%
Chiquita Brands I...	1,90%
Minnesota Mining ...	1,80%

### Top-Länder\*



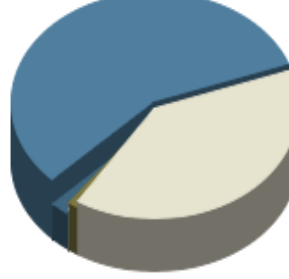
USA	15,70%
Deutschland	13,70%
Großbritannien	9,00%
Frankreich	3,40%
Australien	3,30%
Schweiz	3,20%
Singapur	2,90%
Südkorea	2,00%
Japan	1,70%
Welt	44,50%

### Top-Branchen\*




Industrie / Inves...	20,50%
Technologie	7,30%
Energie	6,50%
Finanzen	5,90%
Konsumgüter zyklisch	5,90%
Grundstoffe	5,30%
Versorger	3,50%
Konsumgüter nicht...	3,30%
Telekommunikation...	1,50%
Divers	42,80%

### Top-Assets\*



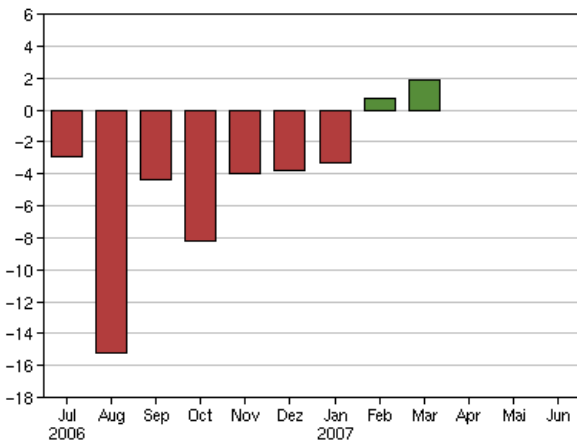
Aktien	59,80%
Renten	41,50%
Optionsscheine/Fu...	1,20%
Geldmarkt/Kasse	-2,50%

### Top-Währungen\*

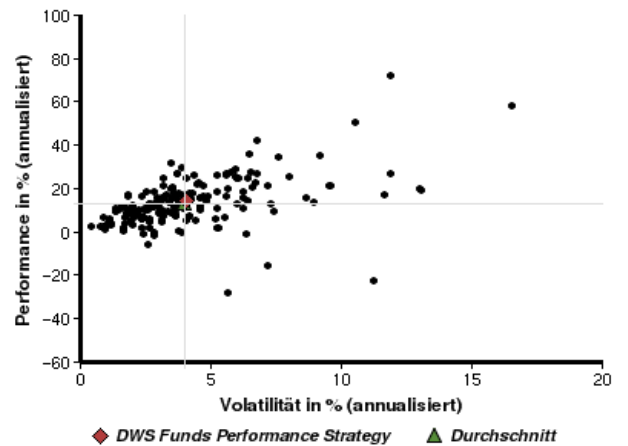


Divers	102,50%
Kasse	-2,50%

### Volumensveränderung monatlich perf. bereinigt in %



### fondsmatrix® (Rendite-Risiko-Matrix - 1 Jahr)



Sektorenvergleich in EUR	1 Monat	3 Monate	12 Monate	lfd. Jahr	3 Jahre	5 Jahre	10 Jahre
DWS Funds Performance Strategy	+1,18%	+4,08%	+13,28%	+5,94%	+20,89%	n.v.	n.v.
Sektorenbesten	+9,57%	+24,93%	+66,27%	+44,98%	+157,24%	+283,84%	+305,33%
Sektorendurchschnitt	-0,06%	+2,26%	+11,42%	+4,46%	+32,38%	+39,83%	+50,44%
Sektorenschlechtester	-3,11%	-7,07%	-25,47%	-14,86%	-1,06%	-25,64%	-25,09%
Anzahl der Fonds im Sektor	264	255	208	241	126	96	35