

DWS FlexProfit 80	
Rücknahmepreis:	106,54 EUR
Datum:	20.07.2007
Zwischengewinn:	0,82 EUR

fondsmeter® Ranking	
Short-Term-Ranking (1 Jahr):	not ranked
Mid-Term-Ranking (3 Jahre):	not ranked
Long-Term-Ranking (5 Jahre):	not ranked
Fondssektor:	Garantie-/Wertsicherungsfonds gemischt Welt
Risikoklasse (Bank):	3

Basisinformationen	
WKN:	A0H0Y2
ISIN:	LU0241500114
Fondswährung:	EUR
Gründung:	18.04.2006
Fondsvolumen (29.06.2007):	198,50 Mio. EUR
Ertragsverwendung:	thesaurierend
Fondsmanager:	DWS Finanz Service GmbH Frankfurt am Main
TER p.a. (31.12.2006):	0,55%

Anlagegrundsatz

Ziel der Anlagepolitik ist die Erwirtschaftung einer Wertsteigerung in Euro. Der Fonds kann weltweit jeweils von 0% bis zu 100% in fest- und variabelverzinsliche Wertpapiere, in Aktien, in Anteile an Fonds, die ausschließlich von der DWS Investment S.A., der DWS Investment GmbH oder anderen Emittenten der Deutsche Bank Gruppe aufgelegt wurden, oder börsengehandelten Fonds (ETF - Exchange Traded Funds) investieren.

Fondsgesellschaft	
Fondsgesellschaft:	DWS Investment S.A.
Anschrift:	2, Boulevard Konrad Adenauer Luxemburg
Domizil:	Luxemburg
Telefon:	+352 / 4 21 01-1
E-Mail:	dws.lu@db.com
Homepage:	http://www.dws.de

Kosten	
Ausgabeaufschlag:	5,00%
Rücknahmegebühr:	0,00%
All-in-Fee p.a.:	1,50%

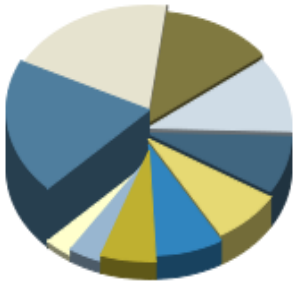
Performancekennzahlen	
Standardabweichung (1 Jahr):	2,35%
Standardabweichung (3 Jahre):	n.v.
Sharpe Ratio:	2,16
Tracking Error (1 Jahr):	1,66
Korrelation (1 Jahr):	0,44
Beta (1 Jahr):	0,41
Treynor Ratio (1 Jahr):	12,39
Jahreshoch:	106,76
Jahrestief:	101,10
Maximaler Verlust:	n.v.
Maximale Verlustperiode:	2 Monate

Chart (1 Jahr in EUR)



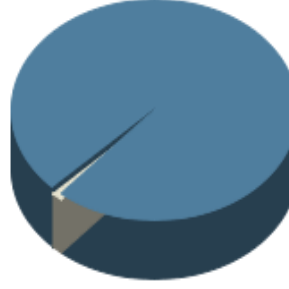
Wertentwicklung (Stand: 19.07.2007)		EUR
1 Monat		0,15%
3 Monate		2,60%
6 Monate		3,42%
1 Jahr		9,63%
3 Jahre		n.v.
5 Jahre		n.v.
10 Jahre		n.v.
3 Jahre (p.a.)		n.v.
5 Jahre (p.a.)		n.v.
10 Jahre (p.a.)		n.v.
seit Jahresbeginn		3,76%
seit Auflage		6,25%
seit Auflage (p.a.)		n.v.

Top-Holdings*



DWS Euro Strategi...	18,80%
DWS Vermögensbild...	18,80%
DWS Eurorenta	11,90%
DWS Akkumula	10,40%
DWS Vermögensbild...	7,90%
DWS Top 50 Asien	7,40%
DWS Global Value	7,30%
DWS Invest Commod...	5,90%
DWS Eurovesta	3,60%
DWS Invest Dynami...	3,10%

Top-Länder*



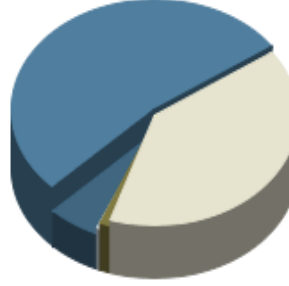
Welt	98,80%
Kasse	1,20%

Top-Branchen*



Divers	98,80%
Kasse	1,20%

Top-Assets*



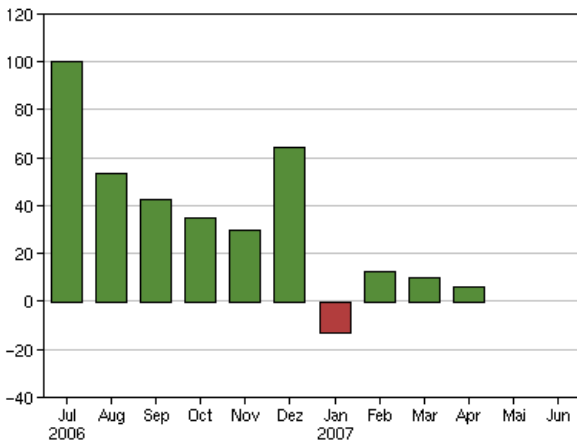
Rentenfonds	52,80%
Aktienfonds	39,70%
Geldmarkt/Kasse	1,20%
Geldmarktfonds	0,40%
gemischt	5,90%

Top-Währungen*

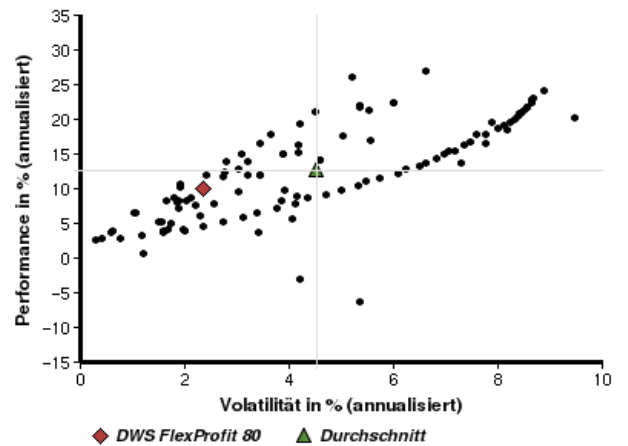


Divers	98,80%
Kasse	1,20%

Volumensveränderung monatlich perf. bereinigt in %



fondsmatrix® (Rendite-Risiko-Matrix - 1 Jahr)



Sektorenvergleich in EUR	1 Monat	3 Monate	12 Monate	lfd. Jahr	3 Jahre	5 Jahre	10 Jahre
DWS FlexProfit 80	+0,15%	+2,60%	+9,63%	+3,76%	n.v.	n.v.	n.v.
Sektorenbesten	+3,55%	+7,82%	+26,31%	+11,93%	+55,60%	+57,14%	n.v.
Sektorendurchschnitt	+0,55%	+1,63%	+11,64%	+2,61%	+34,59%	+41,79%	n.v.
Sektorenschlechtester	-2,76%	-3,85%	-5,48%	-3,57%	+6,74%	+16,87%	n.v.
Anzahl der Fonds im Sektor	137	136	119	124	74	29	n.v.