

DWS Global Value	
Rücknahmepreis:	163,63 EUR
Datum:	20.07.2007
Zwischengewinn:	0,08 EUR

fondsmeter® Ranking	
Short-Term-Ranking (1 Jahr):	● ● ●
Mid-Term-Ranking (3 Jahre):	⊕ ⊕ ●
Long-Term-Ranking (5 Jahre):	⊕ ⊕ ●
Fondssektor:	Aktienfonds allgemein Welt
Risikoklasse (Bank):	3

Basisinformationen	
WKN:	939853
ISIN:	LU0133414606
Fondswährung:	EUR
Gründung:	18.06.2001
Fondsvolumen (31.05.2007):	1.094,40 Mio. EUR
Ertragsverwendung:	thesaurierend
Fondsmanager:	Herr Dr. Thomas Schuessler
TER p.a. (31.03.2006):	1,49%

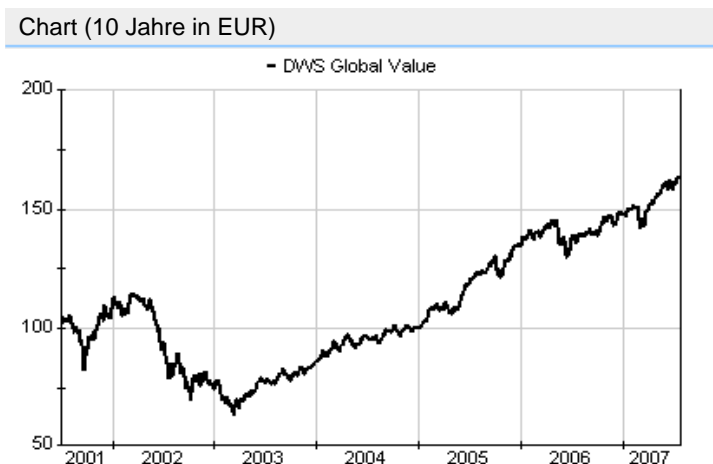
**Anlagegrundsatz**

Der aktiv gemanagte Fonds investiert in internationale Value-Aktien mit guten Zukunftsperspektiven. Diese werden nach folgenden Kriterien ausgewählt: ein möglichst niedriges Kurs/Gewinn-Verhältnis; eine möglichst hohe Dividendenrendite; ein möglichst niedriges Kurs/Buchwert-Verhältnis; ein möglichst niedriges Kurs/Cashflow-Verhältnis. Bei den unterbewerteten Substanzwerten zählt letztendlich aber die nachhaltige Stabilität bei Gewinn und Umsatz.

Fondsgesellschaft	
Fondsgesellschaft:	DWS Investment S.A.
Anschrift:	2, Boulevard Konrad Adenauer Luxemburg
Domizil:	Luxemburg
Telefon:	+352 / 4 21 01-1
E-Mail:	dws.lu@db.com
Homepage:	<a href="http://www.dws.de">http://www.dws.de</a>

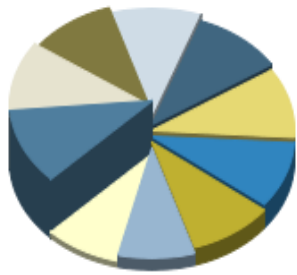
Kosten	
Ausgabeaufschlag:	5,00%
All-in-Fee p.a.:	1,45%
Performancefee:	25,00% des Betrages, um den die Wertentwicklung des Fonds die Wertentwicklung des MSCI World Value Index übersteigt

Performancekennzahlen	
Standardabweichung (1 Jahr):	6,87%
Standardabweichung (3 Jahre):	9,61%
Sharpe Ratio:	1,69
Tracking Error (1 Jahr):	1,30
Korrelation (1 Jahr):	0,78
Beta (1 Jahr):	0,80
Treynor Ratio (1 Jahr):	14,52
Jahreshoch:	163,59
Jahrestief:	141,69
Maximaler Verlust:	-41,21%
Maximale Verlustperiode:	2 Monate



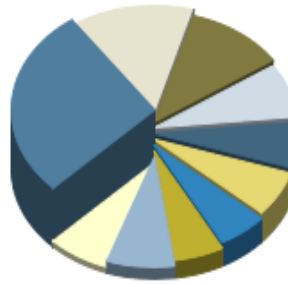
Wertentwicklung (Stand: 19.07.2007)		EUR
1 Monat		0,04%
3 Monate		6,21%
6 Monate		9,13%
1 Jahr		18,35%
3 Jahre		70,29%
5 Jahre		92,63%
10 Jahre		n.v.
3 Jahre (p.a.)		19,42%
5 Jahre (p.a.)		14,01%
10 Jahre (p.a.)		n.v.
seit Jahresbeginn		9,91%
seit Auflage		62,58%
seit Auflage (p.a.)		8,44%

### Top-Holdings\*



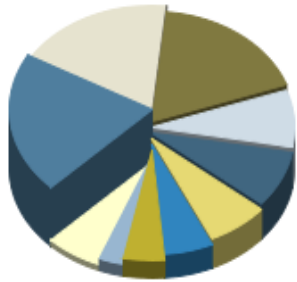
CVS Corp.	3,70%
Suncor Energy	3,70%
Loews Corp.	3,50%
Nestle AG	3,50%
BASF	3,40%
BT Group	3,40%
GlobalSantaFe	3,20%
Intesa Sanpaolo S...	3,20%
EnSCO International	2,90%
France Telecom	2,90%

### Top-Länder\*



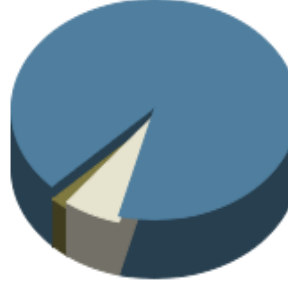
USA	25,30%
Deutschland	13,00%
Frankreich	10,10%
Kanada	7,20%
Schweiz	6,00%
Italien	6,00%
Schweden	5,10%
Norwegen	5,10%
Welt	7,00%
Kasse	6,50%

### Top-Branchen\*



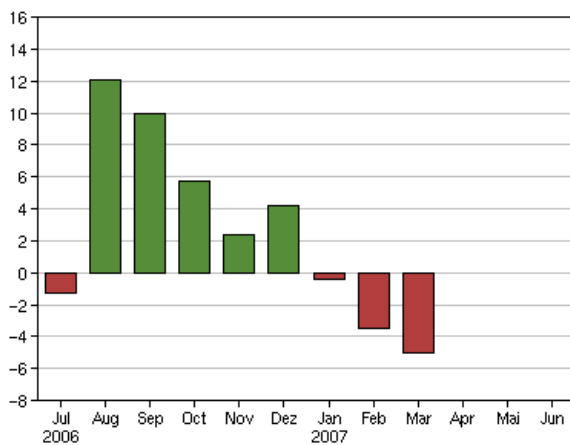
Energie	20,70%
Finanzen	18,40%
Konsumgüter zyklisch	17,90%
Grundstoffe	8,30%
Telekommunikation...	8,20%
Industrie / Inves...	7,00%
Versorger	5,50%
Gesundheit / Heal...	4,60%
Technologie	2,80%
Kasse	6,50%

### Top-Assets\*

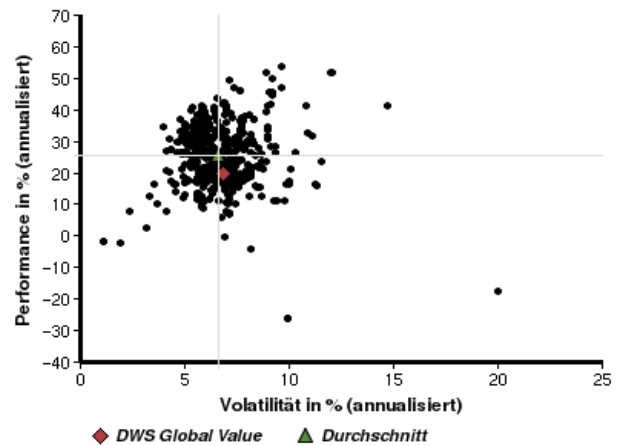


Aktien	91,50%
Geldmarkt/Kasse	6,50%
gemischt	2,00%

### Volumensveränderung monatlich perf. bereinigt in %



### fondsmatrix® (Rendite-Risiko-Matrix - 1 Jahr)



Sektorenvergleich in EUR	1 Monat	3 Monate	12 Monate	lfd. Jahr	3 Jahre	5 Jahre	10 Jahre
DWS Global Value	+0,04%	+6,21%	+18,35%	+9,91%	+70,29%	+92,63%	n.v.
Sektorenbester	+10,96%	+21,20%	+49,20%	+33,72%	+136,76%	+230,95%	+273,10%
Sektorendurchschnitt	-0,32%	+4,07%	+20,27%	+8,16%	+52,67%	+60,36%	+66,85%
Sektorenschlechtester	-11,91%	-18,90%	-26,25%	-19,80%	-7,90%	-10,03%	-19,38%
Anzahl der Fonds im Sektor	777	743	586	706	403	318	87