

MultiSelect Global-Chancen I	
Rücknahmepreis:	76,12 EUR
Datum:	13.07.2007
Zwischengewinn:	n.v. EUR

Basisinformationen	
WKN:	797637
ISIN:	LU0134752889
Fondswährung:	EUR
Gründung:	01.10.2001
Fondsvolumen (n.v.):	n.v. Mio. n.v.
Ertragsverwendung:	ausschüttend
Fondsmanager:	Pioneer Lux Team

Kosten	
Ausgabeaufschlag:	5,00%
Managementgebühr p.a.:	1,25%
Depotbankgebühr p.a.:	0,05%
Performancefee:	0,10% des Betrages, um den die Wertentwicklung diejenige des MSCI World Preisindex zzgl. Nettodividende reinvestiert übertrifft

Chart (10 Jahre in EUR)



fondsmeter® Ranking	
Short-Term-Ranking (1 Jahr):	+++
Mid-Term-Ranking (3 Jahre):	++
Long-Term-Ranking (5 Jahre):	+++
Fondssektor:	Dachfonds Schwerpunkt Aktienfonds Welt
Risikoklasse (Bank):	3

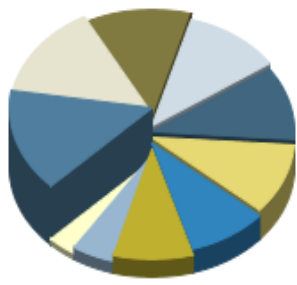
**Anlagegrundsatz**  
Ziel des Fonds ist die Erwirtschaftung eines möglichst hohen Vermögenszuwachses durch überwiegende Anlage in internationale Aktienfonds, dabei ist auch in größerem Maße der Erwerb von Länder-, Regionen-, Branchen- und Themenfonds möglich.

Fondsgesellschaft	
Fondsgesellschaft:	Pioneer Asset Management S.A.
Anschrift:	77, Boulevard Grand Duchesse Charlotte Luxemburg
Domizil:	Luxemburg
Telefon:	+49 (0)800 / 0 82 08 68
Homepage:	<a href="http://www.pioneerinvestments.de">http://www.pioneerinvestments.de</a>

Performancekennzahlen	
Standardabweichung (1 Jahr):	6,59%
Standardabweichung (3 Jahre):	11,08%
Sharpe Ratio:	3,41
Tracking Error (1 Jahr):	4,38
Korrelation (1 Jahr):	0,59
Beta (1 Jahr):	1,02
Treynor Ratio (1 Jahr):	22,07
Jahreshoch:	76,63
Jahrestief:	64,34
Maximaler Verlust:	-33,62%
Maximale Verlustperiode:	4 Monate

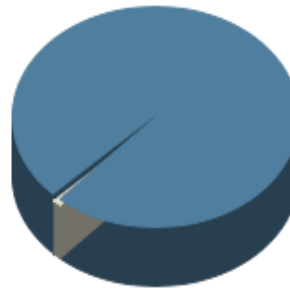
Wertentwicklung (Stand: 13.07.2007)		EUR
1 Monat		0,74%
3 Monate		9,56%
6 Monate		14,43%
1 Jahr		32,94%
3 Jahre		78,43%
5 Jahre		90,73%
10 Jahre		n.v.
3 Jahre (p.a.)		21,29%
5 Jahre (p.a.)		13,78%
10 Jahre (p.a.)		n.v.
seit Jahresbeginn		16,04%
seit Auflage		n.v.
seit Auflage (p.a.)		n.v.

### Top-Holdings\*



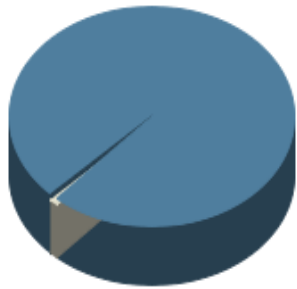
Global Advantage ...	14,90%
BWI-Dividenden-St...	14,50%
Dow Jones EURO ST...	12,20%
DWS Aktien Strate...	10,90%
Merrill Lynch IIF...	10,60%
4Q-VALUE FONDS	10,20%
UN...	
Merril Lynch Worl...	8,90%
M&G Global Basics...	8,90%
Vitruvius Growth ...	4,80%
Fidelity Funds - ...	3,30%

### Top-Länder\*



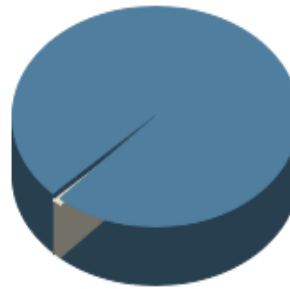
Welt	99,10%
Kasse	0,90%

### Top-Branchen\*



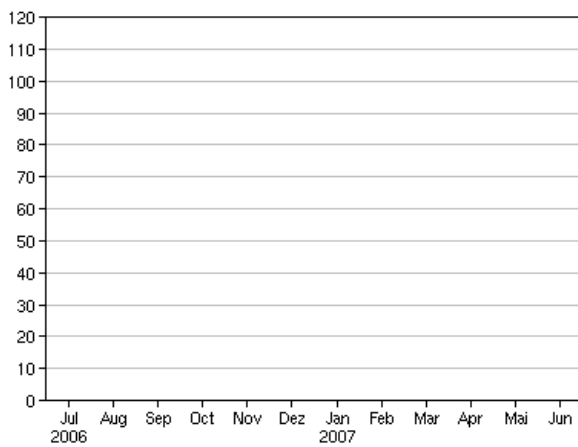
Divers	99,10%
Kasse	0,90%

### Top-Assets\*

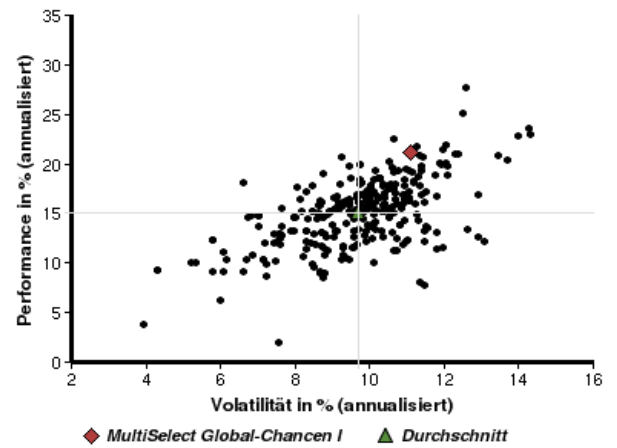


Aktienfonds	99,10%
Geldmarkt/Kasse	0,90%

### Volumensveränderung monatlich perf. bereinigt in %



### fondsmatrix® (Rendite-Risiko-Matrix - 3 Jahre)



Sektorenvergleich in EUR	1 Monat	3 Monate	12 Monate	lfd. Jahr	3 Jahre	5 Jahre	10 Jahre
MultiSelect Global-Chancen I	+0,74%	+9,56%	+32,94%	+16,04%	+78,43%	+90,73%	n.v.
Sektorenbester	+3,72%	+14,06%	+43,36%	+18,97%	+106,78%	+124,09%	+53,59%
Sektorendurchschnitt	+0,01%	+4,42%	+20,42%	+7,60%	+52,54%	+56,48%	+30,76%
Sektorenschlechtester	-1,86%	-2,61%	0,00%	-1,66%	+6,84%	+8,43%	+11,00%
Anzahl der Fonds im Sektor	406	405	376	398	294	261	7