

ACMBernstein - Global Growth Trends Portfolio A	
Rücknahmepreis:	68,95 USD
Datum:	19.07.2007
Zwischengewinn:	0,02 USD

fondsmeter® Ranking	
Short-Term-Ranking (1 Jahr):	● ● ●
Mid-Term-Ranking (3 Jahre):	● ● ●
Long-Term-Ranking (5 Jahre):	● ● ●
Fondssektor:	Aktienfonds allgemein Welt
Risikoklasse (Bank):	3

Basisinformationen	
WKN:	974264
ISIN:	LU0057025933
Fondswährung:	USD
Gründung:	11.04.1995
Fondsvolumen (31.05.2007):	4.990,37 Mio. USD
Ertragsverwendung:	thesaurierend
Fondsmanager:	Herr Michael Baldwin

Anlagegrundsatz

Der Fonds strebt langfristigen Kapitalzuwachs durch die Investition in ein globales Portfolio aktienähnlicher Wertpapiere an. Das Portfolio besteht aus sechs Unterportfolios: Kommunikations- und Informationstechnologie, Gesundheitswesen, Investitionsgüter/Infrastruktur, Energie, Konsumwachstum und Finanzen.

Fondsgesellschaft	
Fondsgesellschaft:	AllianceBernstein (Luxembourg) S.A.
Anschrift:	18, rue Eugene Ruppert Luxemburg
Domizil:	Luxemburg
Telefon:	+800 / 22 63 86 37
Homepage:	http://www.alliancebernstein.com

Kosten	
Ausgabeaufschlag:	6,67%
Managementgebühr p.a.:	1,70%
sonstige Gebühren p.a.:	0,34%

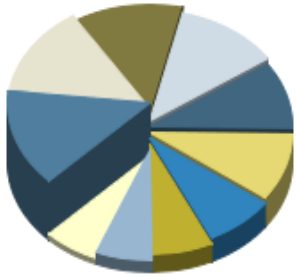
Performancekennzahlen	
Standardabweichung (1 Jahr):	6,17%
Standardabweichung (3 Jahre):	9,77%
Sharpe Ratio:	2,12
Tracking Error (1 Jahr):	1,86
Korrelation (1 Jahr):	0,50
Beta (1 Jahr):	0,46
Treynor Ratio (1 Jahr):	28,48
Jahreshoch:	69,17
Jahrestief:	60,01
Maximaler Verlust:	-33,84%
Maximale Verlustperiode:	3 Monate

Chart (10 Jahre in EUR)



Wertentwicklung (Stand: 18.07.2007)	USD	EUR
1 Monat	2,88%	0,25%
3 Monate	3,89%	2,59%
6 Monate	10,10%	3,54%
1 Jahr	27,25%	16,76%
3 Jahre	62,08%	45,68%
5 Jahre	106,38%	50,65%
10 Jahre	150,04%	97,28%
3 Jahre (p.a.)	17,47%	13,36%
5 Jahre (p.a.)	15,59%	8,54%
10 Jahre (p.a.)	9,60%	7,03%
seit Jahresbeginn	10,10%	6,03%
seit Auflage	330,11%	n.v.
seit Auflage (p.a.)	12,93%	n.v.

Top-Holdings*



Credit Suisse Gro...	2,90%
JP Morgan Chase &...	2,90%
Lehman Brothers H...	2,60%
Citigroup	2,40%
UBS	2,00%
American Internat...	2,00%
Rio Tinto	1,60%
Procter & Gamble	1,40%
Wellpoint	1,30%
General Electric	1,30%

Top-Länder*



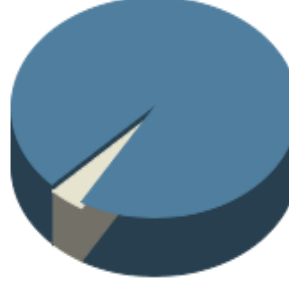
USA	52,00%
Schweiz	10,00%
Großbritannien	7,00%
Frankreich	4,00%
Japan	3,00%
Welt	24,00%

Top-Branchen*



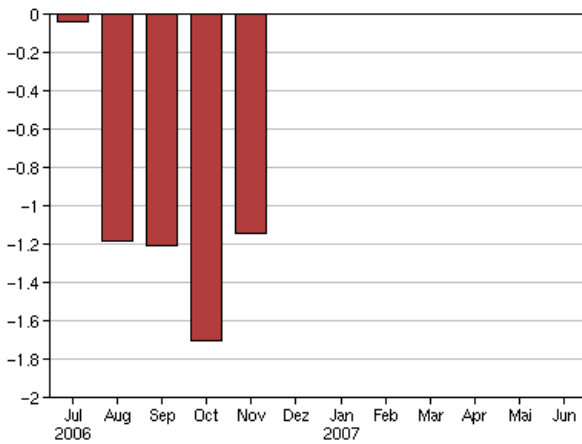
Finanzen	28,00%
Energie	16,00%
Konsumgüter	15,00%
Gesundheit / Heal...	13,00%
Telekommunikation...	12,00%
Divers	16,00%

Top-Assets*

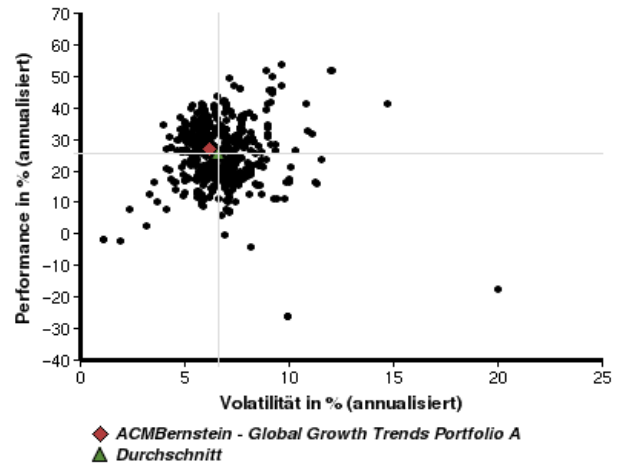


Aktien	96,00%
Geldmarkt/Kasse	4,00%

Volumensveränderung monatlich perf. bereinigt in %



fondsmatrix® (Rendite-Risiko-Matrix - 1 Jahr)



Sektorenvergleich in EUR	1 Monat	3 Monate	12 Monate	lfd. Jahr	3 Jahre	5 Jahre	10 Jahre
ACMBernstein - Global Growth Trends Portfolio A	+0,25%	+2,59%	+16,76%	+6,03%	+45,68%	+50,65%	+97,28%
Sektorenbesten	+10,96%	+21,20%	+49,20%	+33,72%	+136,76%	+230,95%	+273,10%
Sektorendurchschnitt	-0,32%	+4,07%	+20,27%	+8,16%	+52,67%	+60,36%	+66,85%
Sektorenschlechtesten	-11,91%	-18,90%	-26,25%	-19,80%	-7,90%	-10,03%	-19,38%
Anzahl der Fonds im Sektor	777	743	586	706	403	318	87