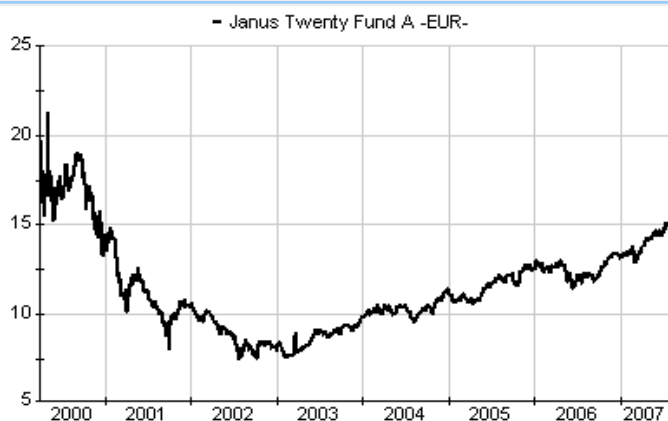


Janus US Twenty Fund - A Euro	
Rücknahmepreis:	14,61 EUR
Datum:	24.07.2007
Zwischengewinn:	n.v. EUR

Basisinformationen	
WKN:	933845
ISIN:	IE0009531827
Fondswahrung:	EUR
Grundung:	31.12.1999
Fondsvolumen (30.06.2007):	279,10 Mio. EUR
Ertragsverwendung:	thesaurierend
Fondsmanager:	Scott Schoelzel

Kosten	
Ausgabeaufschlag:	5,82%
Managementgebuhr p.a.:	1,25%
Depotbankgebuhr p.a.:	0,00%

Chart (10 Jahre in EUR)



fondsmeter® Ranking	
Short-Term-Ranking (1 Jahr):	+++
Mid-Term-Ranking (3 Jahre):	+++
Long-Term-Ranking (5 Jahre):	+++
Fondssektor:	Aktienfonds allgemein USA
Risikoklasse (Bank):	3

Anlagegrundsatz
Das Fondsmanagement strebt nach langfristigem Kapitalzuwachs durch Anlagen in ein konzentriertes Portfolio, welches aus 20 bis 30 Aktien besteht. Der geographische Schwerpunkt liegt in den USA.

Fondsgesellschaft	
Fondsgesellschaft:	Janus Capital Funds PLC
Anschrift:	Floor 3, Block C, Ballsbridge Centre, Shelbourne Road Dublin 4
Domizil:	Irland
Homepage:	http://www.janus.com

Performancekennzahlen	
Standardabweichung (1 Jahr):	7,54%
Standardabweichung (3 Jahre):	10,41%
Sharpe Ratio:	1,98
Tracking Error (1 Jahr):	1,66
Korrelation (1 Jahr):	0,68
Beta (1 Jahr):	0,77
Treynor Ratio (1 Jahr):	19,43
Jahreshoch:	15,12
Jahrestief:	12,83
Maximaler Verlust:	-48,32%
Maximale Verlustperiode:	2 Monate

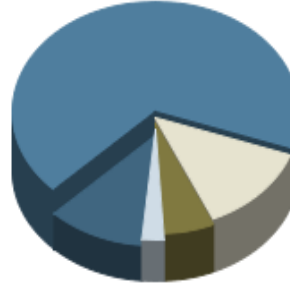
Wertentwicklung (Stand: 23.07.2007)		EUR
1 Monat		3,27%
3 Monate		3,49%
6 Monate		11,83%
1 Jahr		21,94%
3 Jahre		51,12%
5 Jahre		96,30%
10 Jahre		n.v.
3 Jahre (p.a.)		14,76%
5 Jahre (p.a.)		14,44%
10 Jahre (p.a.)		n.v.
seit Jahresbeginn		11,75%
seit Auflage		n.v.
seit Auflage (p.a.)		n.v.

Top-Holdings*



Google	0,00%
Research in Motion	0,00%
Gilead Sciences	0,00%
Celgene	0,00%
Potash Corp. Sask...	0,00%

Top-Länder*



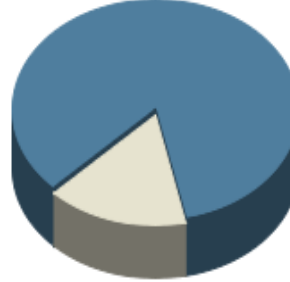
USA	67,98%
Europa	12,90%
Asien	5,67%
Mittel-/Südamerika	2,45%
Welt	11,00%

Top-Branchen*



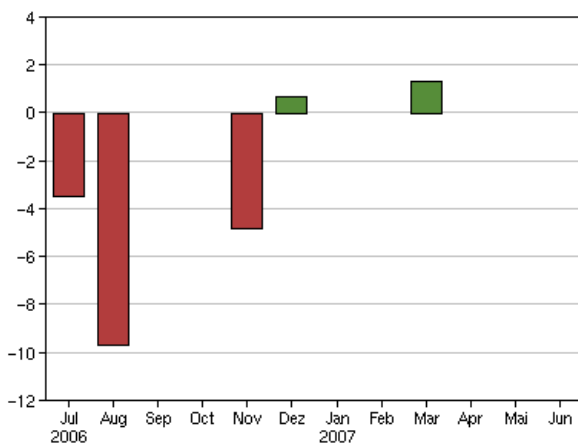
Gesundheit / Heal...	21,52%
Technologie	18,56%
Finanzen	17,73%
Grundstoffe	14,16%
Energie	11,00%
Konsumgüter zyklisch	10,19%
Konsumgüter nicht...	5,42%
Industrie / Inves...	1,42%

Top-Assets*

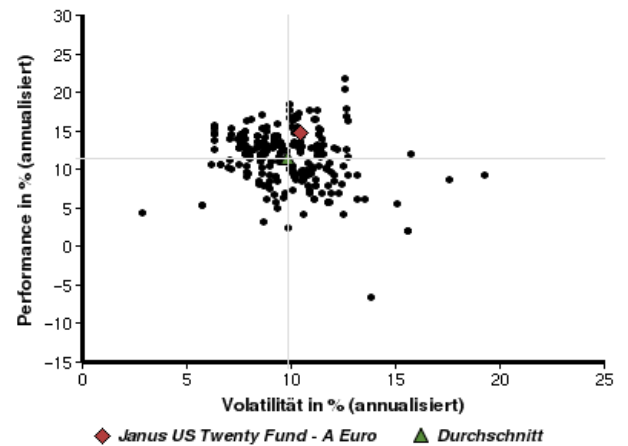


Aktien	84,13%
Geldmarkt/Kasse	15,87%

Volumensveränderung monatlich perf. bereinigt in %



fondsmatrix® (Rendite-Risiko-Matrix - 3 Jahre)



Sektorenvergleich in EUR	1 Monat	3 Monate	12 Monate	lfd. Jahr	3 Jahre	5 Jahre	10 Jahre
Janus US Twenty Fund - A Euro	+3,27%	+3,49%	+21,94%	+11,75%	+51,12%	+96,30%	n.v.
Sektorenbester	+6,52%	+8,90%	+27,15%	+14,08%	+58,94%	+96,30%	+100,14%
Sektorendurchschnitt	+0,19%	+2,51%	+12,19%	+5,31%	+26,85%	+33,10%	+33,35%
Sektorenschlechtester	-6,25%	-13,03%	-3,60%	-19,62%	-18,72%	-33,73%	-2,86%
Anzahl der Fonds im Sektor	352	338	301	322	227	153	38