

ESPA STOCK EUROPE-EMERGING (T)	
Rücknahmepreis:	231,77 EUR
Datum:	25.07.2007
Zwischengewinn:	n.v. EUR

fondsmeter® Ranking	
Short-Term-Ranking (1 Jahr):	● ● ●
Mid-Term-Ranking (3 Jahre):	⊕ ● ●
Long-Term-Ranking (5 Jahre):	⊕ ⊕ ⊕
Fondssektor:	Aktienfonds allgemein Osteuropa
Risikoklasse (Bank):	4

Basisinformationen	
WKN:	989412
ISIN:	AT0000812938
Fondswährung:	EUR
Gründung:	15.10.1998
Fondsvolumen (29.06.2007):	488,75 Mio. EUR
Ertragsverwendung:	thesaurierend
Fondsmanager:	ERSTE-SPARINVEST Team

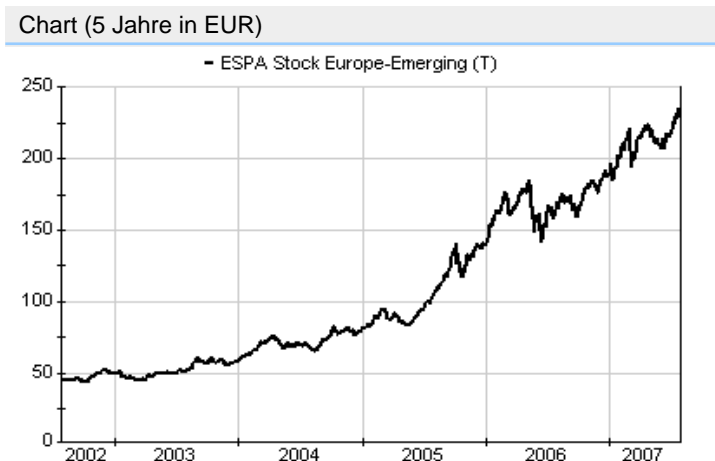
Anlagegrundsatz

Der Fonds erwirbt Aktien aus Zentral- und Osteuropa, wobei das Hauptaugenmerk auf den Börsen der Länder Russland, Polen, Tschechien und Ungarn liegt. Desweiteren werden Aktien aus den Baltischen Ländern, Rumänien und Kroatien im Portfolio enthalten sein. Das Fondsmanagement kann zusätzlich Aktien aus der Türkei, Israel oder Südafrika bei den Anlageentscheidungen berücksichtigen.

Fondsgesellschaft	
Fondsgesellschaft:	ERSTE SPARINVEST Kapitalanlagegesellschaft m.b.H.
Anschrift:	Habsburgergasse 1a Wien
Domizil:	Österreich
Telefon:	+43 (0)1 / 531 00 - 0
Homepage:	http://www.sparinvest.com

Kosten	
Ausgabeaufschlag:	4,00%
Managementgebühr p.a.:	1,80%
Depotbankgebühr p.a.:	0,00%

Performancekennzahlen	
Standardabweichung (1 Jahr):	14,35%
Standardabweichung (3 Jahre):	23,05%
Sharpe Ratio:	1,96
Tracking Error (1 Jahr):	4,78
Korrelation (1 Jahr):	0,41
Beta (1 Jahr):	0,37
Treynor Ratio (1 Jahr):	76,16
Jahreshoch:	235,29
Jahrestief:	184,11
Maximaler Verlust:	-65,13%
Maximale Verlustperiode:	4 Monate



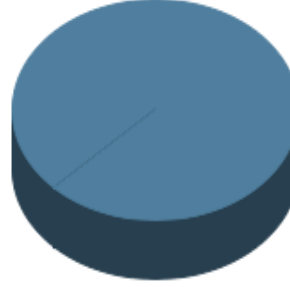
Wertentwicklung (Stand: 24.07.2007)		EUR
1 Monat		9,01%
3 Monate		6,49%
6 Monate		16,20%
1 Jahr		46,63%
3 Jahre		246,53%
5 Jahre		436,08%
10 Jahre		n.v.
3 Jahre (p.a.)		51,33%
5 Jahre (p.a.)		39,91%
10 Jahre (p.a.)		n.v.
seit Jahresbeginn		21,46%
seit Auflage		747,64%
seit Auflage (p.a.)		26,80%

Top-Holdings*



UES Unified Energ...	7,80%
BACA	5,34%
Lukoil Oil ADR	5,28%
European Minerals	3,75%
VTB Bank	3,54%

Top-Länder*



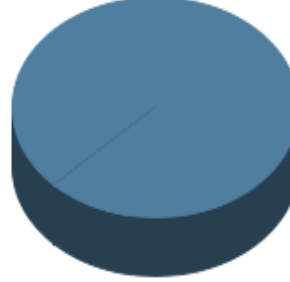
Osteuropa	100,00%
-----------	---------

Top-Branchen*



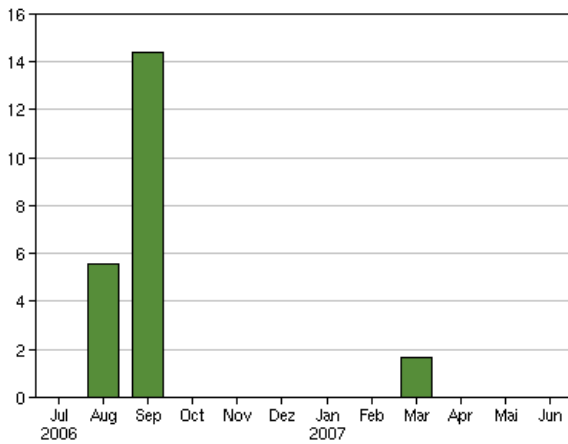
Öl / Gas	27,82%
Banken	25,01%
Versorger	24,57%
Bergbau	14,90%
Telekommunikation...	7,70%

Top-Assets*

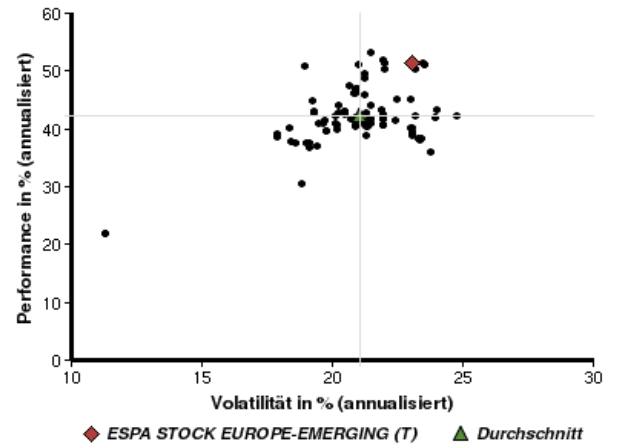


Aktien	100,00%
--------	---------

Volumensveränderung monatlich perf. bereinigt in %



fondsmatrix® (Rendite-Risiko-Matrix - 3 Jahre)



Sektorenvergleich in EUR	1 Monat	3 Monate	12 Monate	lfd. Jahr	3 Jahre	5 Jahre	10 Jahre
ESPA STOCK EUROPE-EMERGING (T)	+9,01%	+6,49%	+46,63%	+21,46%	+246,53%	+436,08%	n.v.
Sektorenbesten	+21,56%	+22,66%	+90,39%	+46,70%	+247,18%	+616,68%	+619,29%
Sektorendurchschnitt	+7,64%	+9,88%	+40,10%	+17,44%	+183,76%	+353,60%	+225,79%
Sektorenschlechtesten	-0,83%	-5,00%	+8,02%	-1,49%	+80,93%	+207,04%	+63,08%
Anzahl der Fonds im Sektor	163	155	134	144	93	73	21