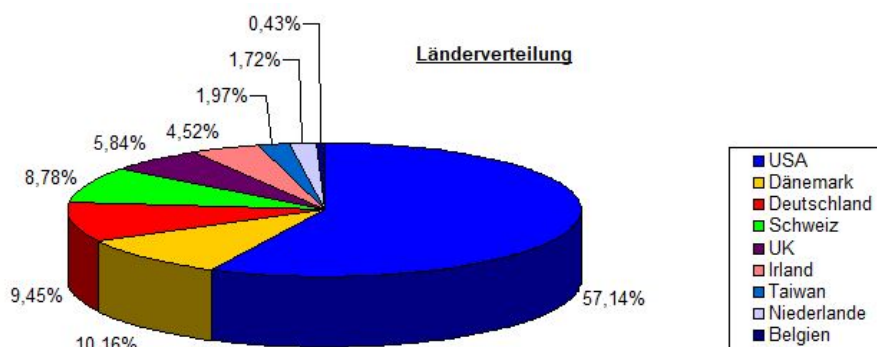


Aktien:	Branche:	Land:	Anteile:
Novo-Nordisk	Pharma	Dänemark	8,07%
Nestle	Nahrungsmittel	Schweiz	6,07%
Nvidia	Halbleiter	USA	5,40%
Unilever	Nahrungsmittel	UK	5,19%
Microsoft	Software	USA	4,52%
Apple	Technologie	USA	4,35%
VISA	Finanzdienstleistungen	USA	3,69%
Coca-Cola	Getränke	USA	3,59%
Mastercard	Finanzdienstleistungen	USA	3,57%
General Mills	Nahrungsmittel	USA	3,35%
Hannover Rück	Versicherungen	Deutschland	3,34%
PepsiCo	Getränke	USA	3,31%
Procter & Gamble	Drogerie und Kosmetik	USA	3,15%
Thermo Fisher Scientific	Medizinische Geräte	USA	2,88%
Caterpillar	Spezialmaschinenbau	USA	2,85%
Danaher	Medizinische Geräte	USA	2,83%
Union Pacific	Eisenbahn und Straße	USA	2,82%
Accenture	IT-Dienstleistungen	Irland	2,48%
Bechtle	IT-Dienstleistungen	Deutschland	2,45%
Ross Stores	Handel	USA	2,19%
Amazon	Handel	USA	2,12%
Coloplast	Medizinische Geräte	Dänemark	2,08%
Medtronic	Medizinische Geräte	Irland	2,04%
Alphabet	Internet	USA	1,99%
TSMC	Halbleiter	Taiwan	1,97%
CTS Eventim	Entertainment	Deutschland	1,96%
ASML Holding	Halbleiter	Niederlande	1,72%
Novartis	Pharma	Schweiz	1,46%
Dollar General	Handel	USA	1,38%
Abbott Laboratories	Medizinische Geräte	USA	1,30%
Fielmann	Handel	Deutschland	1,22%
BB Biotech	Biotechnologie	Schweiz	0,73%
Disney Co	Entertainment	USA	0,72%
Reckitt Benckiser	Drogerie und Kosmetik	UK	0,65%
Altria	Tabak	USA	0,62%
Geberit	Sanitärtechnik	Schweiz	0,51%
Sixt	Mobilitätsdienstleister	Deutschland	0,48%
Anheuser-Busch InBev	Getränke	Belgien	0,43%
Colgate-Palmolive	Drogerie und Kosmetik	USA	0,31%
Gilead Sciences	Biotechnologie	USA	0,20%

... Nvidia ist das erste Mal auf Platz 3 nach oben, wenn die so weiter machen müsste ich die Werte darüber jeden Monat min. 3mal nach kaufen ...  
 ... bisher habe ich dieses Jahr nichts gekauft oder verkauft ...

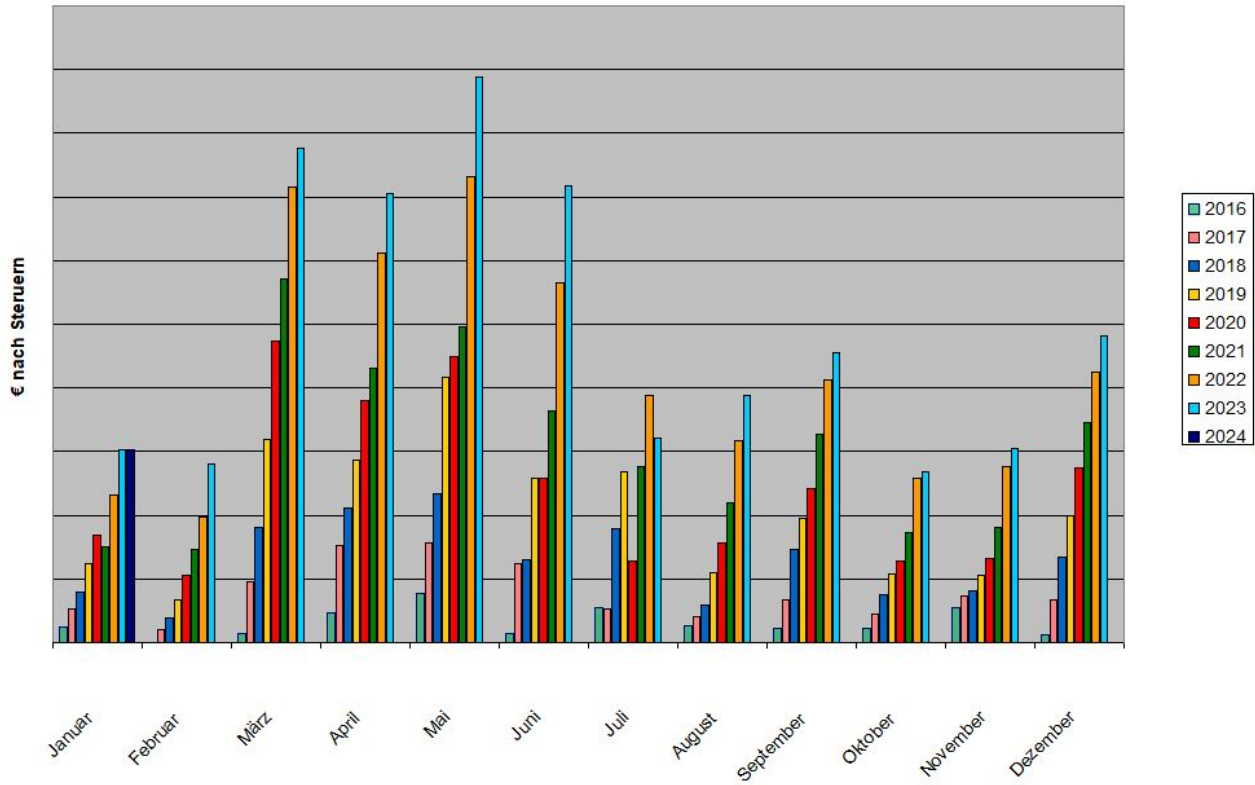




Dividenden 2024				
	Aktie	ExTag	Zahltag - je Anteil	
15,000 % Quellensteuer	Altria	19.12.2023	10.01.2024	\$0,980
15,000 % Quellensteuer	Danaher		26.01.2024	
15,000 % Quellensteuer	Disney	07.12.2023	10.01.2024	\$0,30
15,000 % Quellensteuer	Dollar General		23.01.2024	
15,000 % Quellensteuer	Gilead Sciences	13.12.2023	28.12.2023	\$0,730
25,000 % Quellensteuer	MEDTRONIC PLC	18.12.2023	12.01.2024	\$0,690
15,000 % Quellensteuer	PepsiCo	29.11.2023	05.01.2024	\$1,265
15,000 % Quellensteuer	Ross Stores	01.12.2023	29.12.2023	\$0,335
21,000 % Quellensteuer	TSMC	13.12.2023	11.01.2024	\$0,483
15,000 % Quellensteuer	Thermo Fisher Scientific	13.12.2023	16.01.2024	\$0,350
15,000 % Quellensteuer	Union Pacific	06.12.2023	28.12.2023	\$1,300

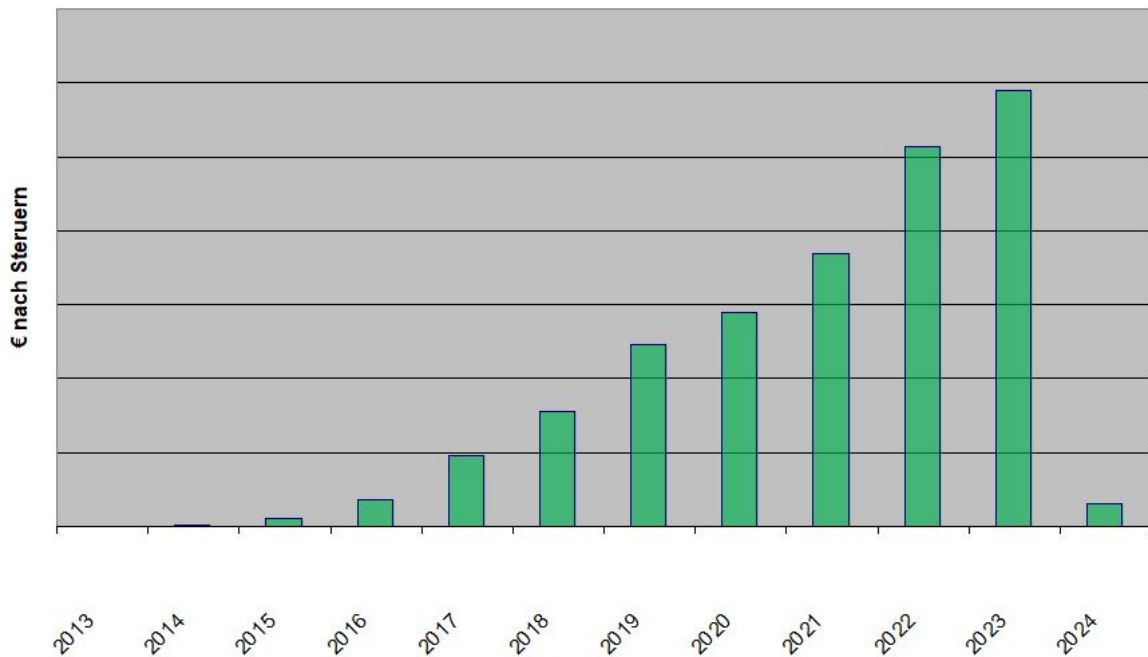
... Thermo Fisher hat seine Dividende gezahlt ...

### Dividenden 2016 vs 2017 vs 2018 vs 2019 vs 2020 vs 2021 vs 2022 vs 2023 vs 2024



... damit liegt der Januar gleich auf mit dem letzten Jahr und es kommen noch 2 Dividenden ...

### Dividenden



# 2024

**2024: 3,07% Rendite bei 5,80% Vola**  
**1 Jahr: 20,84% Rendite bei 7,59% Vola**  
**3 Jahre: 31,99% Rendite bei 9,89% Vola**  
**5 Jahre: 78,86% Rendite bei 12,00% Vola**  
**10 Jahre: 167,26% Rendite bei 13,38% Vola**  
**seit Auflage: 167,47% Rendite bei 13,38% Vola**

Dez. 23 02 Jan. 24 04 Jan. 24 06 Jan. 24 08 Jan. 24 10 Jan. 24 12 Jan. 24 14 Jan. 24 16 Jan. 24 18 Jan. 24 20 Jan. 24

# 1 Jahr

Jan. 23 19 Feb. 23 21 März 23 20 Apr. 23 20 Mai 23 19 Juni 23 19 Juli 23 18 Aug. 23 17 Sep. 23 17 Okt. 23 16 Nov. 23 16 Dez. 23 15 Jan. 24

# seit Auflage

Jan. 14 Juli 14 Jan. 15 Juli 15 Jan. 16 Juli 16 Jan. 17 Juli 17 Jan. 18 Juli 18 Jan. 19 Juli 19 Jan. 20 Juli 20 Jan. 21 Juli 21 Jan. 22 Juli 22 Jan. 23 Juli 23