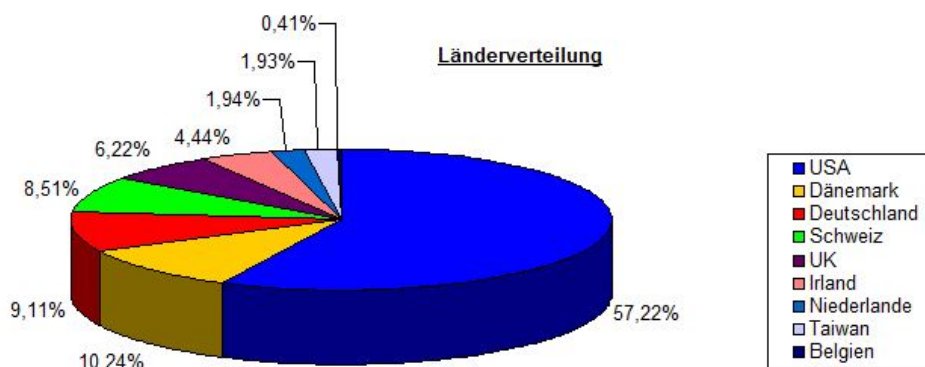


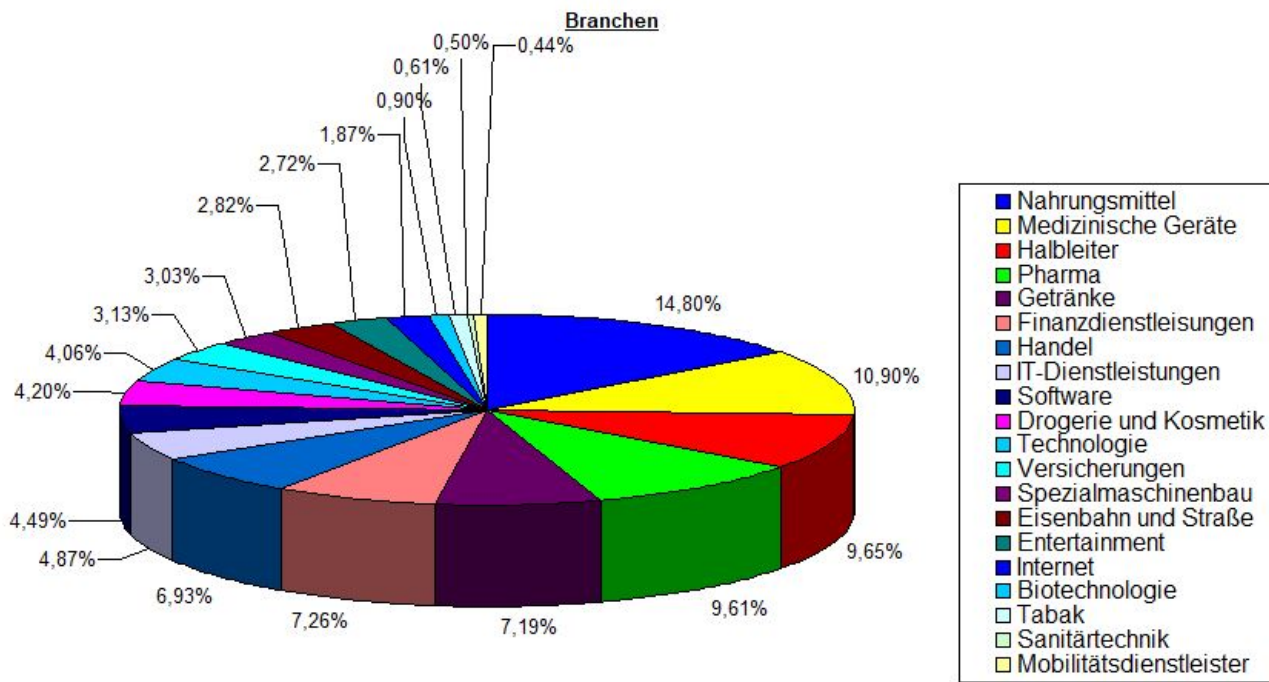
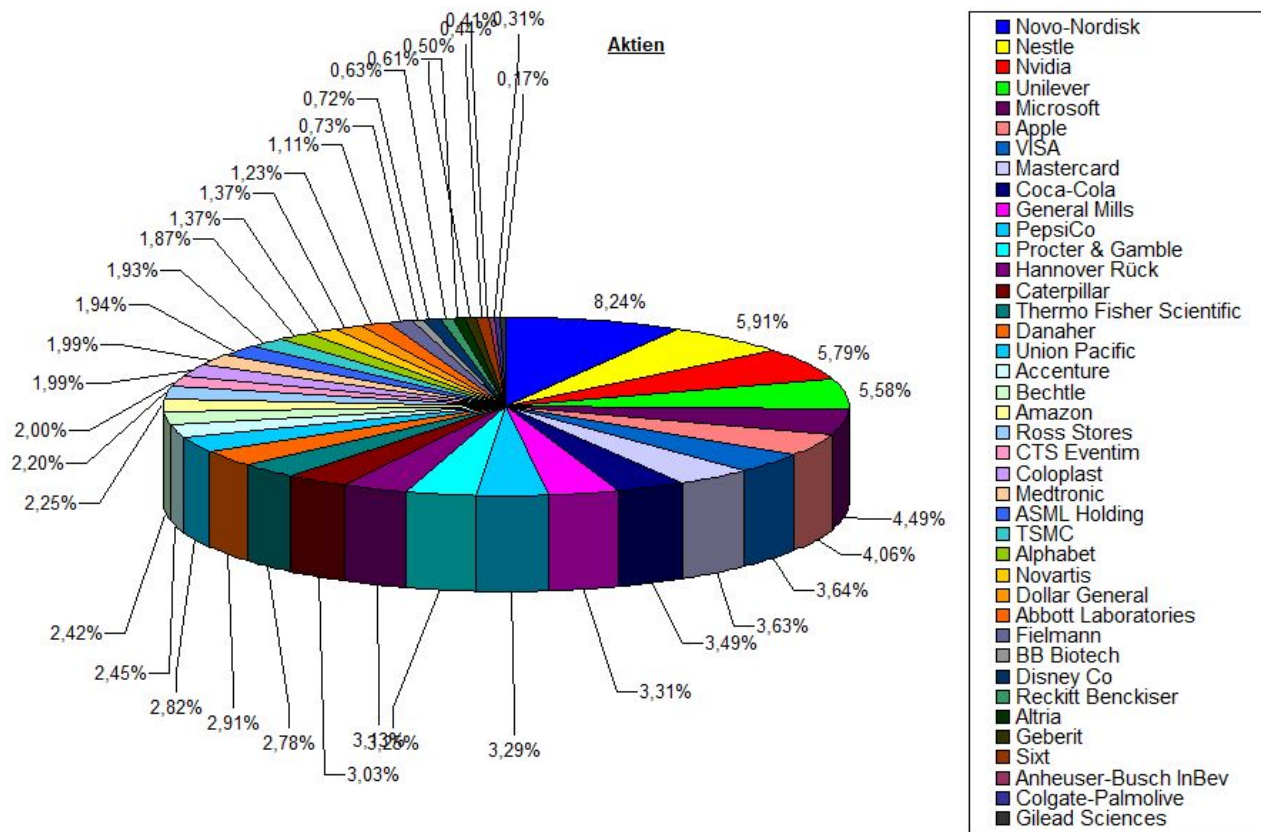
| Aktien:                  | Branche:                | Land:       | Anteile: |
|--------------------------|-------------------------|-------------|----------|
| Novo-Nordisk             | Pharma                  | Dänemark    | 8,24%    |
| Nestle                   | Nahrungsmittel          | Schweiz     | 5,91%    |
| Nvidia                   | Halbleiter              | USA         | 5,79%    |
| Unilever                 | Nahrungsmittel          | UK          | 5,58%    |
| Microsoft                | Software                | USA         | 4,49%    |
| Apple                    | Technologie             | USA         | 4,06%    |
| VISA                     | Finanzdienstleistungen  | USA         | 3,64%    |
| Mastercard               | Finanzdienstleistungen  | USA         | 3,63%    |
| Coca-Cola                | Getränke                | USA         | 3,49%    |
| General Mills            | Nahrungsmittel          | USA         | 3,31%    |
| PepsiCo                  | Getränke                | USA         | 3,29%    |
| Procter & Gamble         | Drogerie und Kosmetik   | USA         | 3,25%    |
| Hannover Rück            | Versicherungen          | Deutschland | 3,13%    |
| Caterpillar              | Spezialmaschinenbau     | USA         | 3,03%    |
| Danaher                  | Medizinische Geräte     | USA         | 2,91%    |
| Union Pacific            | Eisenbahn und Straße    | USA         | 2,82%    |
| Thermo Fisher Scientific | Medizinische Geräte     | USA         | 2,78%    |
| Accenture                | IT-Dienstleistungen     | Irland      | 2,45%    |
| Bechtle                  | IT-Dienstleistungen     | Deutschland | 2,42%    |
| Amazon                   | Handel                  | USA         | 2,25%    |
| Ross Stores              | Handel                  | USA         | 2,20%    |
| CTS Eventim              | Entertainment           | Deutschland | 2,00%    |
| Coloplast                | Medizinische Geräte     | Dänemark    | 1,99%    |
| Medtronic                | Medizinische Geräte     | Irland      | 1,99%    |
| ASML Holding             | Halbleiter              | Niederlande | 1,94%    |
| TSMC                     | Halbleiter              | Taiwan      | 1,93%    |
| Alphabet                 | Internet                | USA         | 1,87%    |
| Novartis                 | Pharma                  | Schweiz     | 1,37%    |
| Dollar General           | Handel                  | USA         | 1,37%    |
| Abbott Laboratories      | Medizinische Geräte     | USA         | 1,23%    |
| Fielmann                 | Handel                  | Deutschland | 1,11%    |
| BB Biotech               | Biotechnologie          | Schweiz     | 0,73%    |
| Disney Co                | Entertainment           | USA         | 0,72%    |
| Reckitt Benckiser        | Drogerie und Kosmetik   | UK          | 0,63%    |
| Altria                   | Tabak                   | USA         | 0,61%    |
| Geberit                  | Sanitärtechnik          | Schweiz     | 0,50%    |
| Sixt                     | Mobilitätsdienstleister | Deutschland | 0,44%    |
| Anheuser-Busch InBev     | Getränke                | Belgien     | 0,41%    |
| Colgate-Palmolive        | Drogerie und Kosmetik   | USA         | 0,31%    |
| Gilead Sciences          | Biotechnologie          | USA         | 0,17%    |

... ich habe ein paar Anteile von Unilever nach gekauft und damit waren sie einen Tag wieder vor Nvidia ...

... Amazon hat gut zulegt und ist wieder in der oberen Hälfte angekommen, auch andere Werte legten kräftig zu ...

... mit den Gewinnen, habe ich mein Jahresziel schon erreicht ...





**Die Mischung macht es aus:**

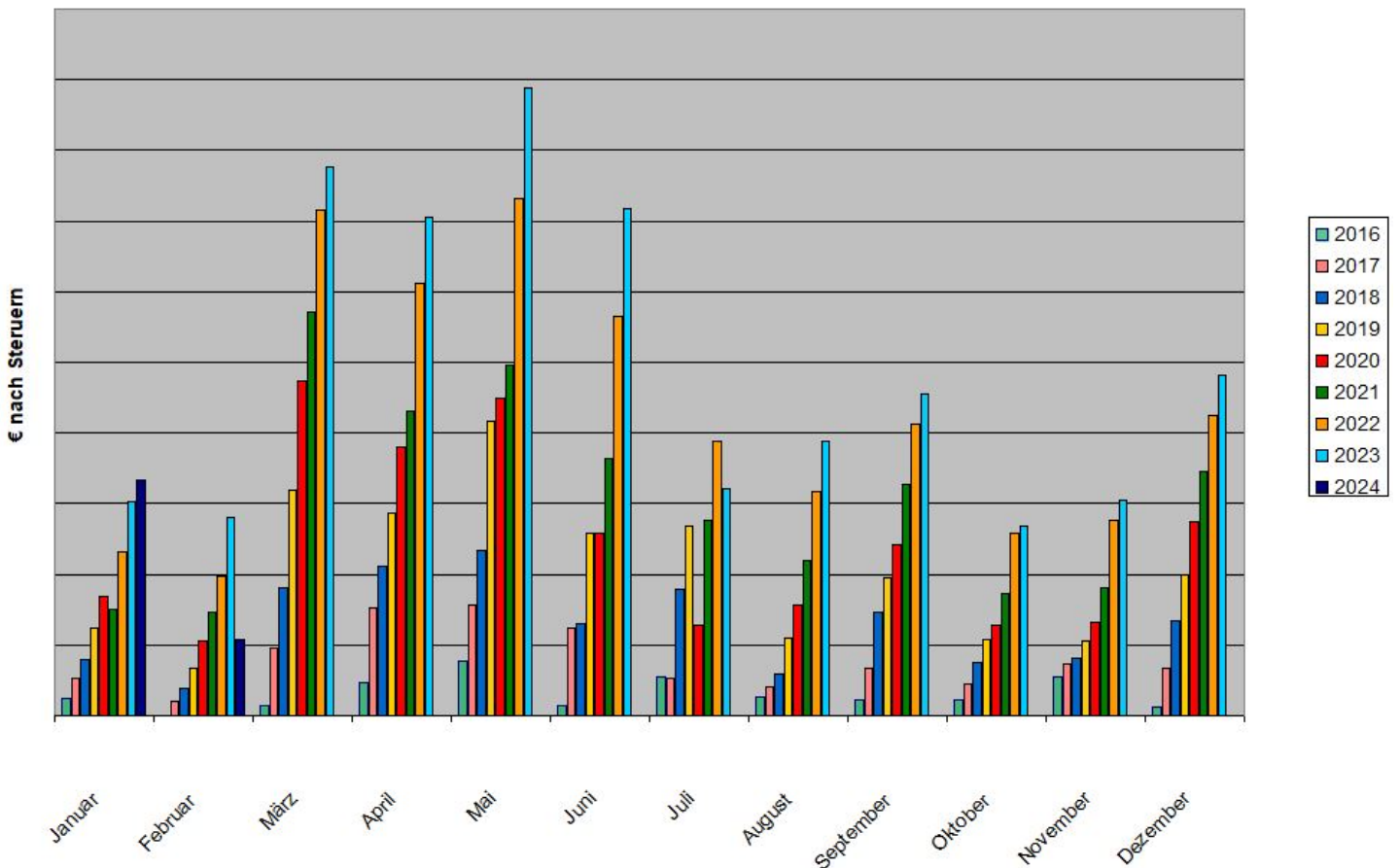
| Gewinner in Euros            | Gewinner in Prozent | Gewinner in Dividenden |
|------------------------------|---------------------|------------------------|
| 1. Novo-Nordisk              | Nvidia              | Unilever               |
| 2. Nvidia                    | Apple               | Nestle                 |
| 3. Microsoft                 | Microsoft           | General Mills          |
| 4. Apple                     | Novo-Nordisk        | Altria                 |
| 5. VISA                      | Amazon              | Coca-Cola              |
| 6. Mastercard                | VISA                | PepsiCo                |
| 7. Caterpillar               | Ross Stores         | Hannover Rück          |
| 8. Danaher                   | Caterpillar         | Procter & Gamble       |
| 9. Amazon                    | Danaher             | Medtronic              |
| 10. Thermo Fisher Scientific | Mastercard          | Union Pacific          |

... es gab auch eine Dividende ...

| Dividenden 2024        |                          |            |                     |         |
|------------------------|--------------------------|------------|---------------------|---------|
|                        | Aktie                    | ExTag      | Zahltag - je Anteil |         |
| 15,000 % Quellensteuer | Abbott Laboratories      |            | 15.02.2024          |         |
| 25,000 % Quellensteuer | Accenture                |            | 15.02.2024          |         |
| 15,000 % Quellensteuer | Altria                   | 19.12.2023 | 10.01.2024          | \$0,980 |
| 15,000 % Quellensteuer | Apple                    |            |                     |         |
| 15,000 % Quellensteuer | ASML                     |            | 14.02.2024          |         |
| 15,000 % Quellensteuer | Caterpillar              |            | 20.02.2024          |         |
| 15,000 % Quellensteuer | Colgate - Palmolive      |            | 15.02.2024          |         |
| 15,000 % Quellensteuer | Danaher                  | 27.12.2023 | 26.01.2024          | \$0,24  |
| 15,000 % Quellensteuer | Disney                   | 07.12.2023 | 10.01.2024          | \$0,30  |
| 15,000 % Quellensteuer | Dollar General           | 05.01.2024 | 23.01.2024          | \$0,59  |
| 15,000 % Quellensteuer | General Mills            | 08.01.2024 | 01.02.2024          | \$0,59  |
| 15,000 % Quellensteuer | Gilead Sciences          | 13.12.2023 | 28.12.2023          | \$0,730 |
| 15,000 % Quellensteuer | Mastercard               |            | 09.02.2024          |         |
| 25,000 % Quellensteuer | MEDTRONIC PLC            | 18.12.2023 | 12.01.2024          | \$0,690 |
| 15,000 % Quellensteuer | PepsiCo                  | 29.11.2023 | 05.01.2024          | \$1,265 |
| 15,000 % Quellensteuer | Procter & Gamble         |            | 15.02.2024          |         |
| 15,000 % Quellensteuer | Ross Stores              | 01.12.2023 | 29.12.2023          | \$0,335 |
| 21,000 % Quellensteuer | TSMC                     | 13.12.2023 | 11.01.2024          | \$0,483 |
| 15,000 % Quellensteuer | Thermo Fisher Scientific | 13.12.2023 | 16.01.2024          | \$0,350 |
| 15,000 % Quellensteuer | Union Pacific            | 06.12.2023 | 28.12.2023          | \$1,300 |

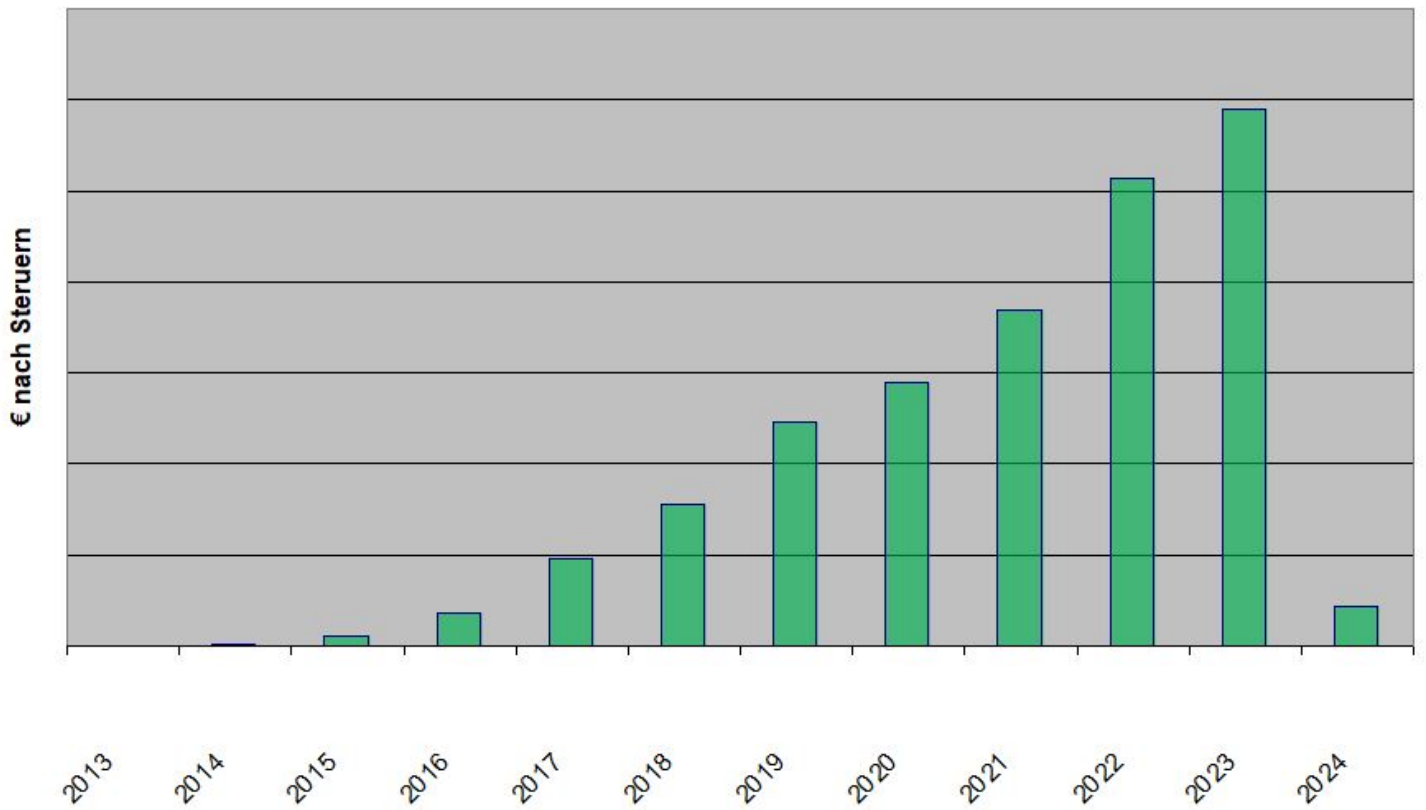
... General Mills hat seine Dividende gezahlt und die ist um 23% höher als letztes Jahr um diese Zeit, ein Nachkauf, eine Erhöhung und die Währung machen es möglich ...

### Dividenden 2016 vs 2017 vs 2018 vs 2019 vs 2020 vs 2021 vs 2022 vs 2023 vs 2024



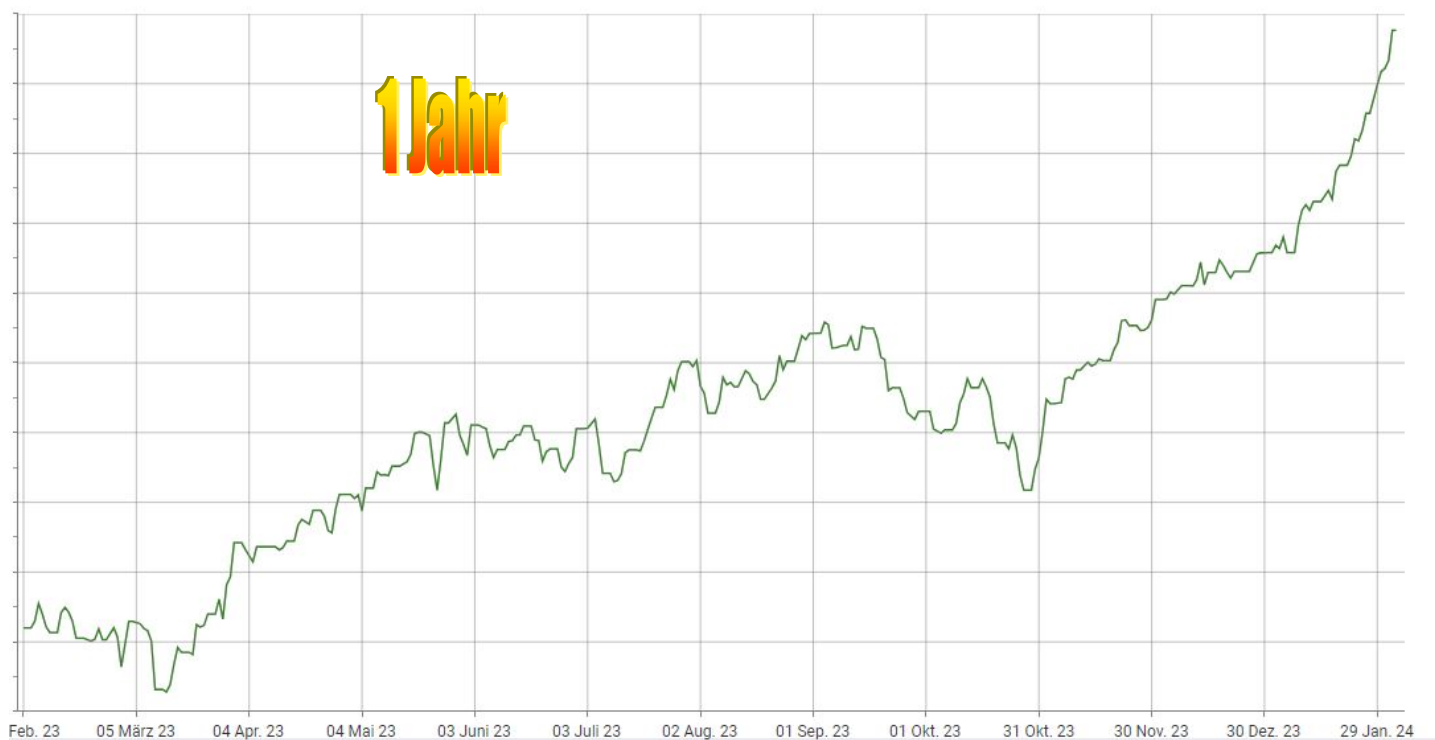
... weitere schöne Dividenden kommen noch im Februar ...

# Dividenden



... aktuell liege ich bei 7,5% gegenüber dem Vorjahr ...





**2024: 7,37% Rendite bei 5,72% Vola**  
**1 Jahr: 23,67% Rendite bei 7,60% Vola**  
**3 Jahre: 36,97% Rendite bei 9,76% Vola**  
**5 Jahre: 87,46% Rendite bei 11,99% Vola**  
**10 Jahre: 188,95% Rendite bei 13,39% Vola**  
**Seit Auflage: 190,36% Rendite bei 13,36% Vola**

