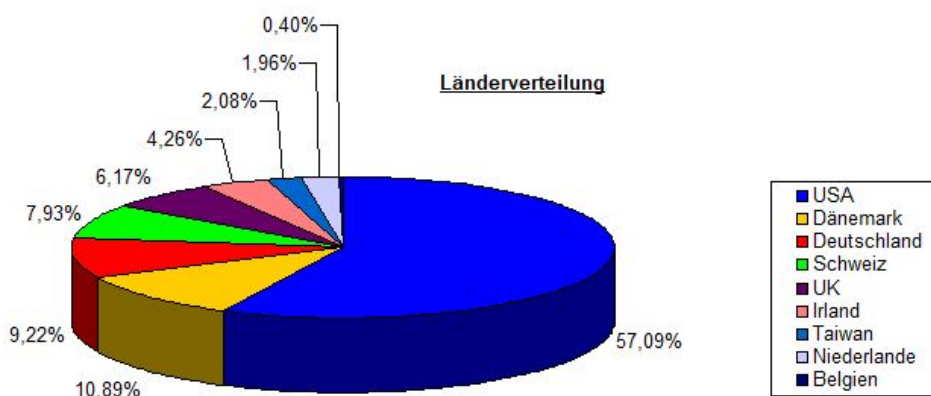
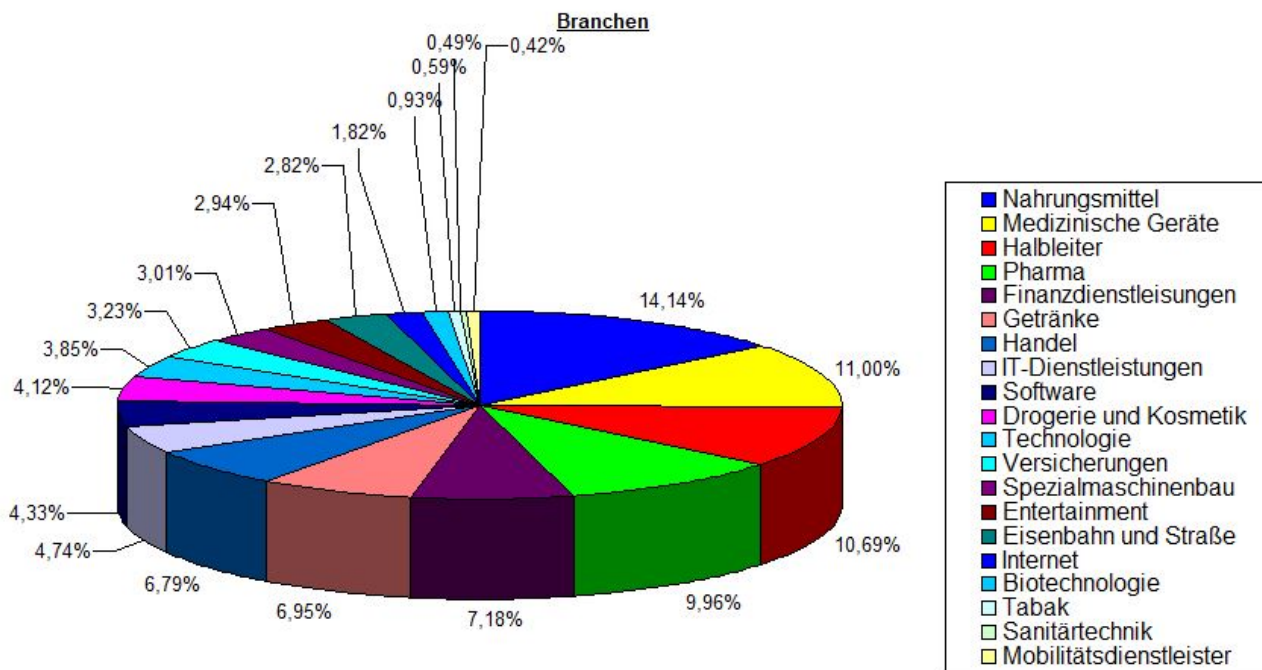
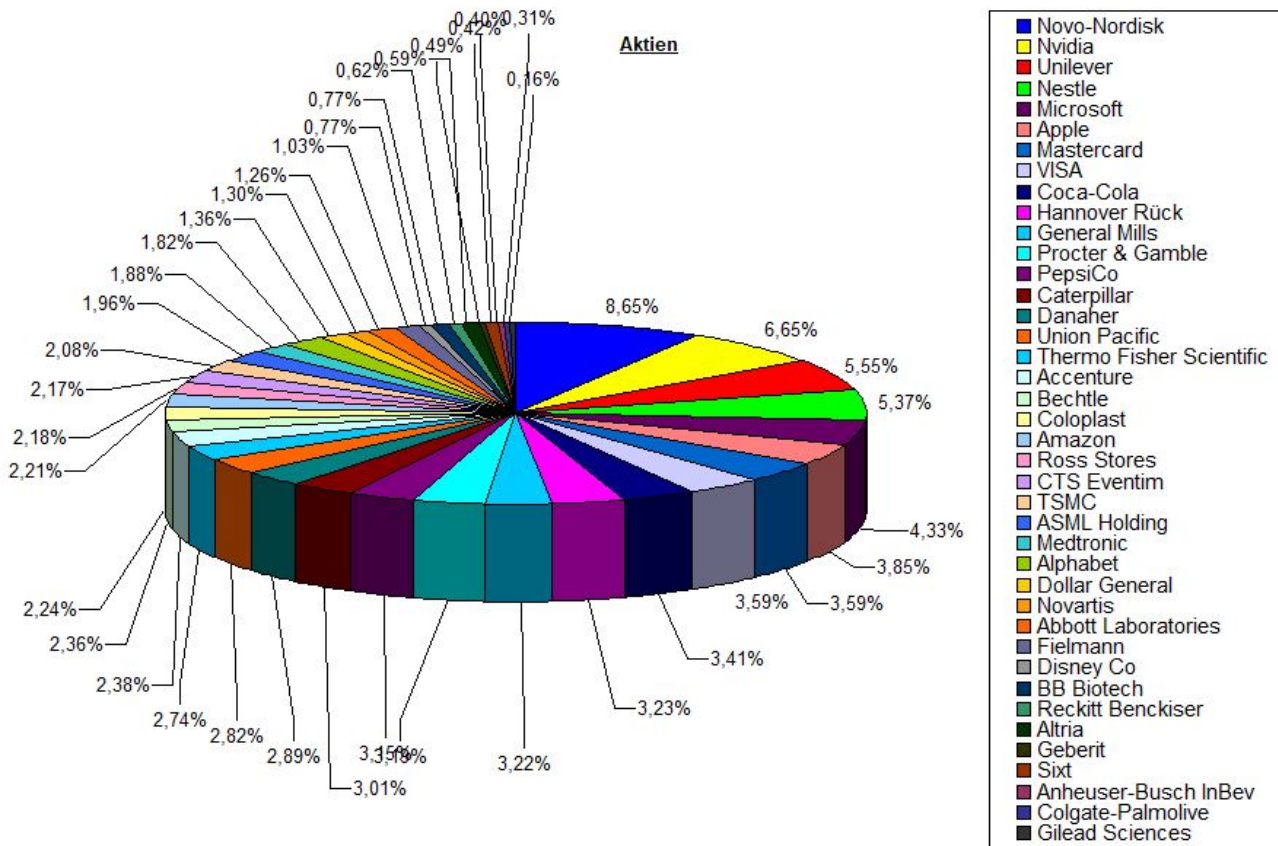


Aktien:	Branche:	Land:	Anteile:
Novo-Nordisk	Pharma	Dänemark	8,65%
Nvidia	Halbleiter	USA	6,65%
Unilever	Nahrungsmittel	UK	5,55%
Nestle	Nahrungsmittel	Schweiz	5,37%
Microsoft	Software	USA	4,33%
Apple	Technologie	USA	3,85%
Mastercard	Finanzdienstleistungen	USA	3,59%
VISA	Finanzdienstleistungen	USA	3,59%
Coca-Cola	Getränke	USA	3,41%
Hannover Rück	Versicherungen	Deutschland	3,23%
General Mills	Nahrungsmittel	USA	3,22%
Procter & Gamble	Drogerie und Kosmetik	USA	3,19%
PepsiCo	Getränke	USA	3,15%
Caterpillar	Spezialmaschinenbau	USA	3,01%
Danaher	Medizinische Geräte	USA	2,89%
Union Pacific	Eisenbahn und Straße	USA	2,82%
Thermo Fisher Scientific	Medizinische Geräte	USA	2,74%
Accenture	IT-Dienstleistungen	Irland	2,38%
Bechtle	IT-Dienstleistungen	Deutschland	2,36%
Coloplast	Medizinische Geräte	Dänemark	2,24%
Amazon	Handel	USA	2,21%
Ross Stores	Handel	USA	2,18%
CTS Eventim	Entertainment	Deutschland	2,17%
TSMC	Halbleiter	Taiwan	2,08%
ASML Holding	Halbleiter	Niederlande	1,96%
Medtronic	Medizinische Geräte	Irland	1,88%
Alphabet	Internet	USA	1,82%
Dollar General	Handel	USA	1,36%
Novartis	Pharma	Schweiz	1,30%
Abbott Laboratories	Medizinische Geräte	USA	1,26%
Fielmann	Handel	Deutschland	1,03%
Disney Co	Entertainment	USA	0,77%
BB Biotech	Biotechnologie	Schweiz	0,77%
Reckitt Benckiser	Drogerie und Kosmetik	UK	0,62%
Altria	Tabak	USA	0,59%
Geberit	Sanitärtechnik	Schweiz	0,49%
Sixt	Mobilitätsdienstleister	Deutschland	0,42%
Anheuser-Busch InBev	Getränke	Belgien	0,40%
Colgate-Palmolive	Drogerie und Kosmetik	USA	0,31%
Gilead Sciences	Biotechnologie	USA	0,16%

... nichts gekauft oder verkauft, nur der Lauf der Börse ...





Die Mischung macht es aus:

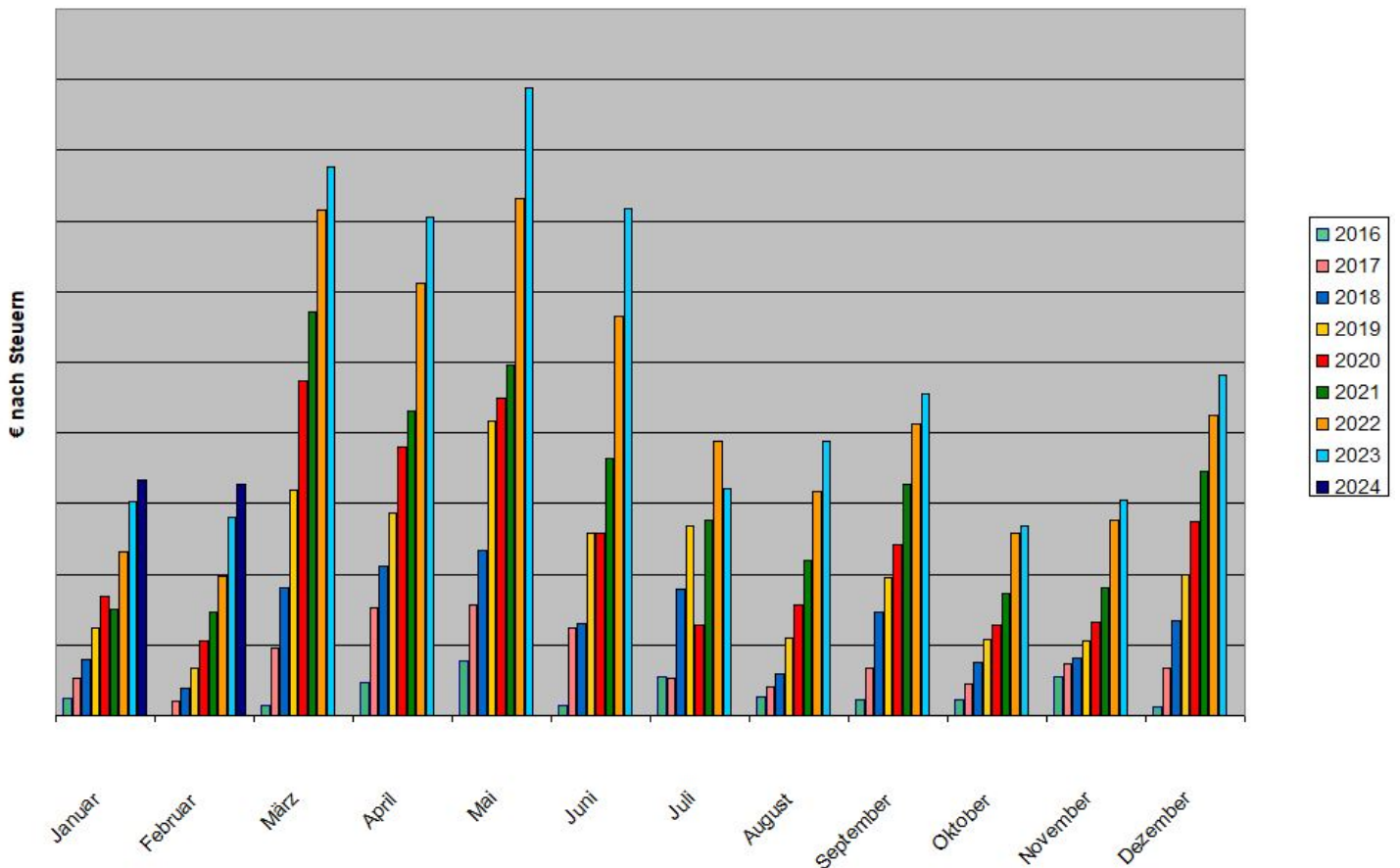
Gewinner in Euros	Gewinner in Prozent	Gewinner in Dividenden
1. Novo-Nordisk	Nvidia	Unilever
2. Nvidia	Apple	Nestle
3. Microsoft	Novo-Nordisk	General Mills
4. Apple	Microsoft	Altria
5. VISA	Amazon	Coca-Cola
6. Mastercard	VISA	PepsiCo
7. Caterpillar	Ross Stores	Hannover Rück
8. Danaher	Caterpillar	Procter & Gamble
9. Thermo Fisher Scientific	Danaher	Medtronic
10. Amazon	Mastercard	Union Pacific

Dividenden 2024

	Aktie	ExTag	Zahltag - je Anteil	
15,000 % Quellensteuer	Abbott Laboratories	10.01.2024	15.02.2024	\$0,550
25,000 % Quellensteuer	Accenture	16.01.2024	15.02.2024	\$1,290
15,000 % Quellensteuer	Altria	19.12.2023	10.01.2024	\$0,980
15,000 % Quellensteuer	Apple	08.02.2024	15.02.2024	\$0,240
15,000 % Quellensteuer	ASML	02.02.2024	14.02.2024	1,45 €
15,000 % Quellensteuer	Caterpillar	18.01.2024	20.02.2024	\$1,300
15,000 % Quellensteuer	Colgate - Palmolive	18.01.2024	15.02.2024	\$0,480
15,000 % Quellensteuer	Danaher	27.12.2023	26.01.2024	\$0,24
15,000 % Quellensteuer	Disney	07.12.2023	10.01.2024	\$0,30
15,000 % Quellensteuer	Dollar General	05.01.2024	23.01.2024	\$0,59
15,000 % Quellensteuer	General Mills	08.01.2024	01.02.2024	\$0,59
15,000 % Quellensteuer	Gilead Sciences	13.12.2023	28.12.2023	\$0,730
15,000 % Quellensteuer	Mastercard	05.01.2024	09.02.2024	\$0,660
25,000 % Quellensteuer	MEDTRONIC PLC	18.12.2023	12.01.2024	\$0,690
15,000 % Quellensteuer	PepsiCo	29.11.2023	05.01.2024	\$1,265
15,000 % Quellensteuer	Procter & Gamble	17.01.2024	15.02.2024	\$0,941
15,000 % Quellensteuer	Ross Stores	01.12.2023	29.12.2023	\$0,335
21,000 % Quellensteuer	TSMC	13.12.2023	11.01.2024	\$0,483
15,000 % Quellensteuer	Thermo Fisher Scientific	13.12.2023	16.01.2024	\$0,350
15,000 % Quellensteuer	Union Pacific	06.12.2023	28.12.2023	\$1,300

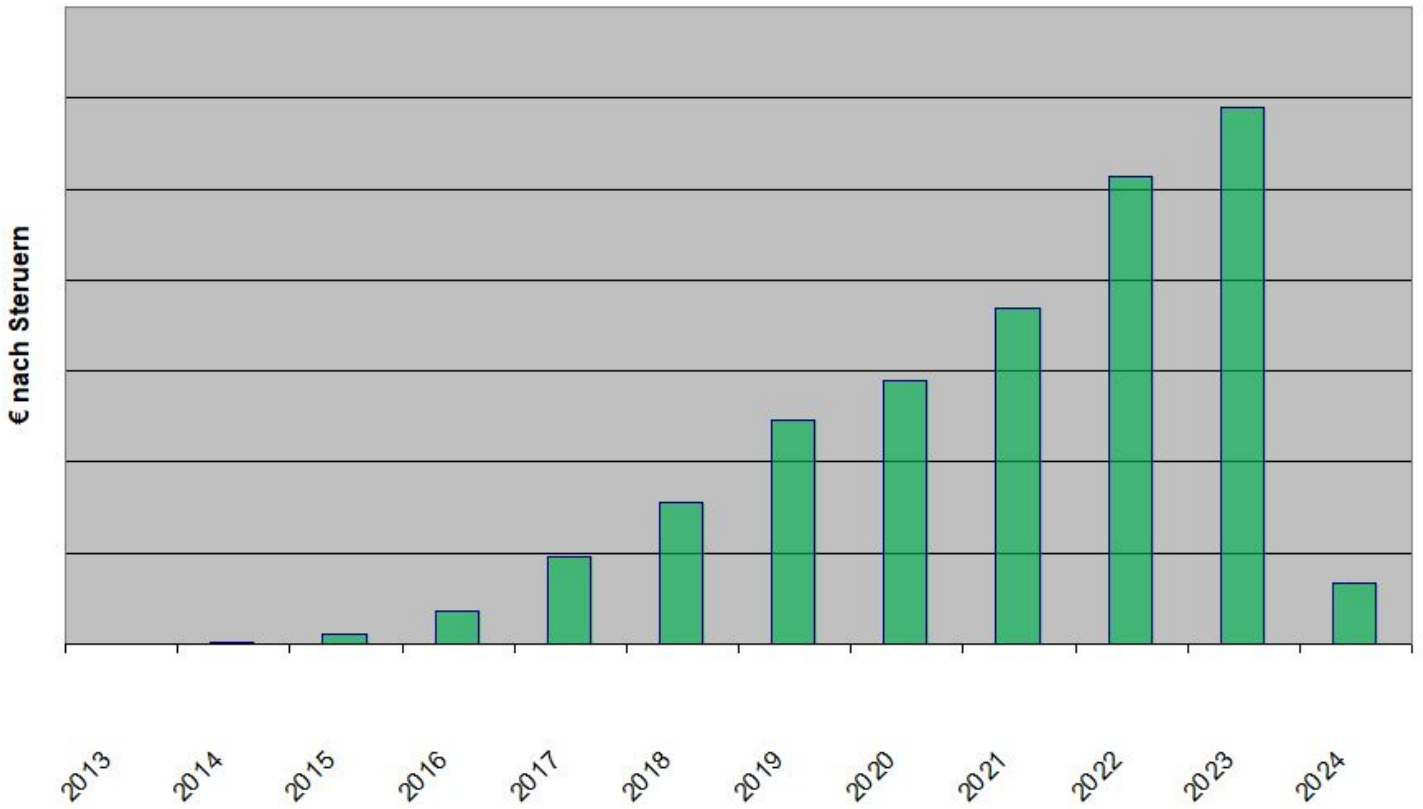
... die letzte Dividende für den Februar zahlte CAT ...

Dividenden 2016 vs 2017 vs 2018 vs 2019 vs 2020 vs 2021 vs 2022 vs 2023 vs 2024



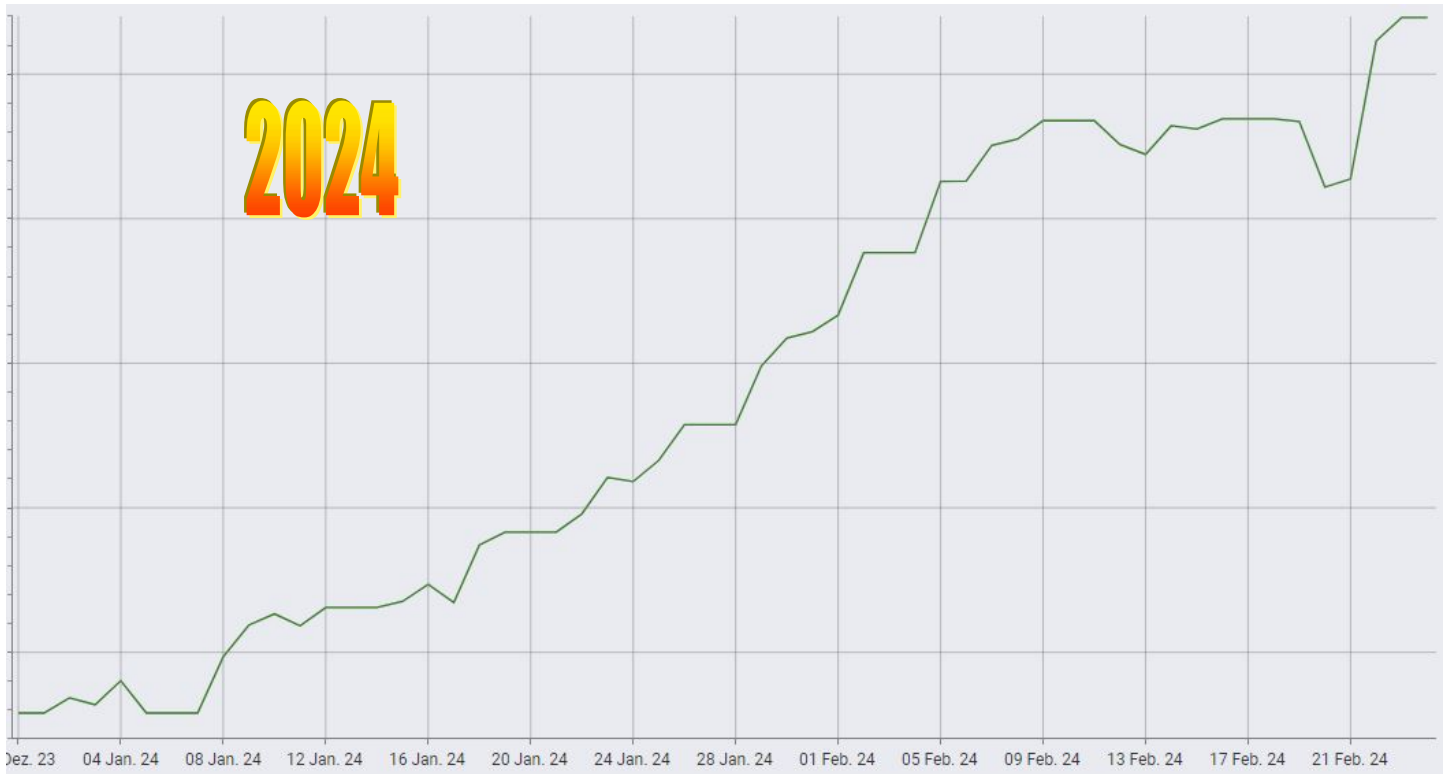
... damit ist der Februar gegenüber dem Vorjahr um 17% höher bei den Dividenden ...

Dividenden



... insgesamt sind das etwas über 11% gegenüber dem Vorjahr ...





2024: 11,27% Rendite bei 7,26% Vola
1 Jahr: 29,14% Rendite bei 7,78% Vola
3 Jahre: 43,66% Rendite bei 9,79% Vola
5 Jahre: 90,68% Rendite bei 12,00% Vola
10 Jahre: 207,12% Rendite bei 13,40% Vola
Seit Auflage: 210,76% Rendite bei 13,34% Vola

