

<b>iShares FTSE/EPRA European Property Index Fund (DE)</b>	
Rücknahmepreis:	30,74 EUR
Datum:	26.07.2007
Zwischengewinn:	0,01 EUR

<b>fondsmeter® Ranking</b>	
Short-Term-Ranking (1 Jahr):	not ranked
Mid-Term-Ranking (3 Jahre):	not ranked
Long-Term-Ranking (5 Jahre):	not ranked
Fondssektor:	Indexfonds Aktienindex SonstigeKontinentaleuropa
Risikoklasse :	3

<b>Basisinformationen</b>	
WKN:	A0HG2Q
ISIN:	DE000A0HG2Q2
Fondswährung:	EUR
Gründung:	04.11.2005
Fondsvolumen (31.03.2007):	295,60 Mio. EUR
Ertragsverwendung:	ausschüttend
Fondsmanager:	Barclays Global Investors Ireland Limited
TER p.a. (28.02.2006):	0,40%
letzte Ausschüttung (30.05.2007):	0,6400 EUR

**Anlagegrundsatz**

Ziel des Fonds ist es, eine Gesamtrendite zu erzielen, welche die Rendite börsennotierter europäischer Immobilienwertpapiere (ohne Großbritannien und Nordirland) widerspiegelt, wie im FTSE EPRA/NAREIT Europe ex UK Dividend + Index repräsentiert. Um das Ziel zu erreichen, investiert der Fonds vorwiegend in Aktien, wobei auch ein begrenztes Engagement in anderen Wertpapieren möglich ist. Derivate dürfen nur für Zwecke des effizienten Portfolio-Managements eingesetzt werden.

<b>Fondsgesellschaft</b>	
Fondsgesellschaft:	iShares Public Limited Company
Anschrift:	Mayor Street Lower Dublin 1
Domizil:	Deutschland
Telefon:	+49 (0)800 / 4 74 27 37
E-Mail:	feedback@ishares.net
Homepage:	http://www.ishares.net

<b>Kosten</b>	
Ausgabeaufschlag:	0,00%
Rücknahmegebühr:	0,00%
Managementgebühr p.a.:	0,40%

<b>Performancekennzahlen</b>	
Standardabweichung (1 Jahr):	17,71%
Standardabweichung (3 Jahre):	n.v.
Sharpe Ratio:	1,17
Tracking Error (1 Jahr):	5,24
Korrelation (1 Jahr):	0,16
Beta (1 Jahr):	0,37
Treynor Ratio (1 Jahr):	56,16
Jahreshoch:	40,24
Jahrestief:	30,74
Maximaler Verlust:	n.v.
Maximale Verlustperiode:	3 Monate



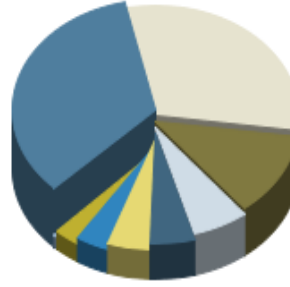
<b>Wertentwicklung (Stand: 26.07.2007)</b>		<b>EUR</b>
1 Monat		-7,71%
3 Monate		-16,76%
6 Monate		-14,93%
1 Jahr		9,82%
3 Jahre		n.v.
5 Jahre		n.v.
10 Jahre		n.v.
3 Jahre (p.a.)		n.v.
5 Jahre (p.a.)		n.v.
10 Jahre (p.a.)		n.v.
seit Jahresbeginn		-13,49%
seit Auflage		34,74%
seit Auflage (p.a.)		16,08%

### Top-Holdings\*



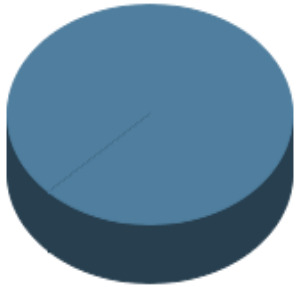
Unibail	17,49%
Rodamco Europe N.V.	11,76%
Corio Inc.	7,69%
Klepierre	5,62%
Wereldhave	4,03%
PSP Swiss Proper N	3,59%
Fonciere Des Regions	3,35%
Castellum AB	3,13%
Kungsliden AB	3,08%
Fabege AB B	2,98%

### Top-Länder\*



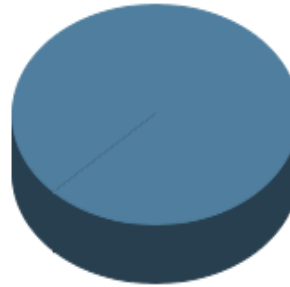
Frankreich	34,05%
Niederlande	30,64%
Schweden	12,13%
Schweiz	6,28%
Italien	4,98%
Belgien	4,81%
Finnland	3,75%
Deutschland	2,93%
Österreich	0,43%

### Top-Branchen\*



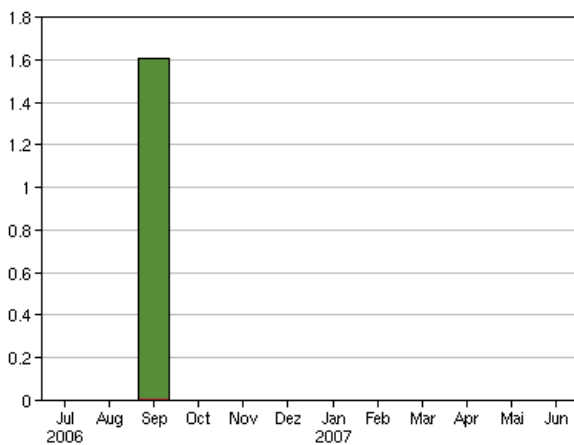
Immobilien	100,00%
------------	---------

### Top-Assets\*

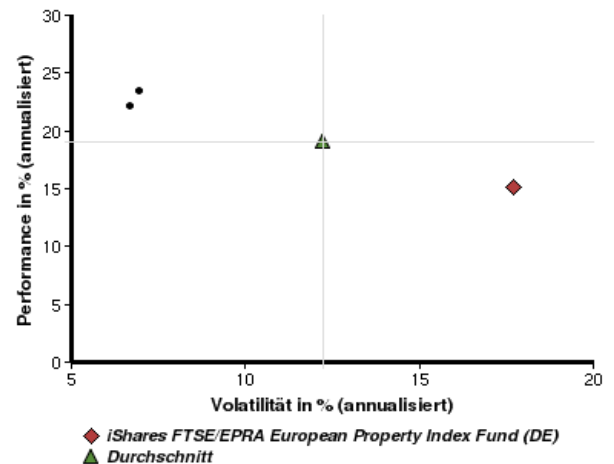


Aktien	100,00%
--------	---------

### Volumensveränderung monatlich perf. bereinigt in %



### fondsmatrix® (Rendite-Risiko-Matrix - 1 Jahr)



Sektorenvergleich in EUR	1 Monat	3 Monate	12 Monate	lfd. Jahr	3 Jahre	5 Jahre	10 Jahre
iShares FTSE/EPRA European Property Index Fund (DE)	-7,71%	-16,76%	+9,82%	-13,49%	n.v.	n.v.	n.v.
Sektorenbestser	-5,28%	-1,52%	+19,46%	+5,01%	+71,08%	+78,44%	n.v.
Sektorendurchschnitt	-6,50%	-9,40%	+14,32%	-4,52%	+66,30%	+72,72%	n.v.
Sektorenschlechtestser	-7,71%	-16,76%	+9,82%	-13,49%	+61,52%	+67,00%	n.v.
Anzahl der Fonds im Sektor	4	4	4	4	2	2	n.v.