

CondorTrends-Universal	
Rücknahmepreis:	49,30 EUR
Datum:	30.07.2007
Zwischengewinn:	0,02 EUR

fondsmeter® Ranking	
Short-Term-Ranking (1 Jahr):	+++
Mid-Term-Ranking (3 Jahre):	+++
Long-Term-Ranking (5 Jahre):	+++
Fondssektor:	Dachfonds Schwerpunkt Aktienfonds Welt
Risikoklasse :	3

Basisinformationen	
WKN:	939885
ISIN:	LU0112269492
Fondswährung:	EUR
Gründung:	31.05.2000
Fondsvolumen (24.07.2007):	9,68 Mio. EUR
Ertragsverwendung:	thesaurierend
Fondsmanager:	Universal Team

Anlagegrundsatz

Das Fondsmanagement investiert weltweit in Aktienfonds, um einen möglichst hohen, langfristigen Wertzuwachs und angemessene Erträge zu erzielen. Als Zielfonds werden primär Branchenfonds in das Portefeuille aufgenommen, deren Schwerpunkte ausgewählte, zukunftsorientierte oder junge Branchen bilden.

Fondsgesellschaft	
Fondsgesellschaft:	Universal-Investment GmbH
Anschrift:	Erlenstr. 2 Frankfurt am Main
Domizil:	Luxemburg
Telefon:	+49 (0)69 / 7 10 43-0
E-Mail:	info@ui-gmbh.de
Homepage:	http://www.universal-investment.de

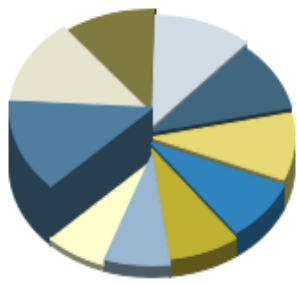
Kosten	
Ausgabeaufschlag:	5,00%
Rücknahmegebühr:	0,00%
Managementgebühr p.a.:	1,10%
Depotbankgebühr p.a.:	0,10%

Performancekennzahlen	
Standardabweichung (1 Jahr):	7,05%
Standardabweichung (3 Jahre):	12,50%
Sharpe Ratio:	3,30
Tracking Error (1 Jahr):	4,64
Korrelation (1 Jahr):	0,30
Beta (1 Jahr):	0,56
Treynor Ratio (1 Jahr):	41,48
Jahreshoch:	51,66
Jahrestief:	42,76
Maximaler Verlust:	-37,23%
Maximale Verlustperiode:	3 Monate



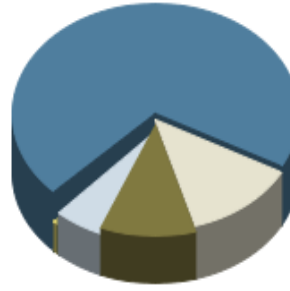
Wertentwicklung (Stand: 30.07.2007)		EUR
1 Monat		0,04%
3 Monate		5,50%
6 Monate		10,81%
1 Jahr		26,51%
3 Jahre		87,60%
5 Jahre		92,20%
10 Jahre		n.v.
3 Jahre (p.a.)		23,33%
5 Jahre (p.a.)		13,96%
10 Jahre (p.a.)		n.v.
seit Jahresbeginn		12,48%
seit Auflage		n.v.
seit Auflage (p.a.)		n.v.

Top-Holdings*



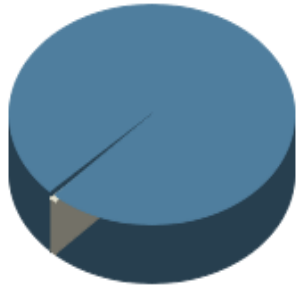
Tiberius Explorat...	10,73%
MLIIF World Minin...	10,72%
MLIIF Latin Ameri...	8,82%
Global Advantage ...	8,82%
MLIIF WORLD	8,00%
ENERG...	8,00%
SARASIN M.L.-NEW ...	7,83%
Baring Hong Kong ...	6,93%
Fidelity Funds - ...	6,43%
DWS Invest Asian ...	5,89%
Thames River Glob...	5,70%

Top-Länder*



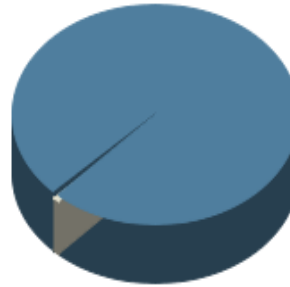
Luxemburg	70,40%
Irland	12,60%
Deutschland	10,70%
Großbritannien	5,60%
Welt	0,10%
Kasse	0,60%

Top-Branchen*



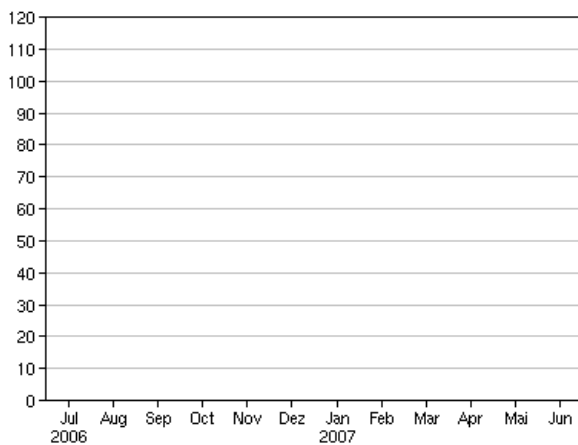
Divers	99,40%
Kasse	0,60%

Top-Assets*

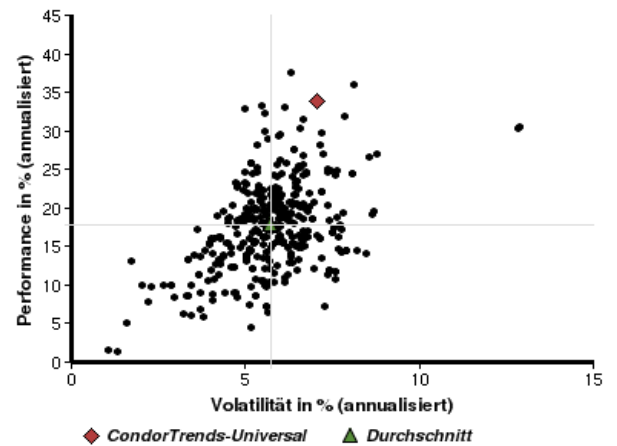


Aktienfonds	99,40%
Geldmarkt/Kasse	0,60%

Volumensveränderung monatlich perf. bereinigt in %



fondsmatrix® (Rendite-Risiko-Matrix - 1 Jahr)



Sektorenvergleich in EUR	1 Monat	3 Monate	12 Monate	lfd. Jahr	3 Jahre	5 Jahre	10 Jahre
CondorTrends-Universal	+0,04%	+5,50%	+26,51%	+12,48%	+87,60%	+92,20%	n.v.
Sektorenbester	+3,15%	+10,19%	+31,04%	+16,04%	+105,57%	+128,96%	+50,51%
Sektorendurchschnitt	-1,63%	+0,48%	+13,99%	+4,25%	+47,31%	+54,12%	+22,64%
Sektorenschlechtester	-4,97%	-5,47%	0,00%	-4,23%	+7,71%	+5,75%	-0,02%
Anzahl der Fonds im Sektor	406	405	376	398	294	263	7