

JPM Global Focus A - EUR (dis)	
Rücknahmepreis:	22,25 EUR
Datum:	30.07.2007
Zwischengewinn:	0,03 EUR

fondsmeter® Ranking	
Short-Term-Ranking (1 Jahr):	++●
Mid-Term-Ranking (3 Jahre):	+++
Long-Term-Ranking (5 Jahre):	not ranked
Fondssektor:	Aktienfonds allgemein Welt
Risikoklasse (Bank):	3

Basisinformationen	
WKN:	343439
ISIN:	LU0168341575
Fondswährung:	EUR
Gründung:	23.05.2003
Fondsvolumen (31.05.2007):	452,80 Mio. EUR
Ertragsverwendung:	ausschüttend
Fondsmanager:	Herr Jeroen Huysinga
TER p.a. (30.06.2006):	1,90%
letzte Ausschüttung (08.09.2006):	0,0700 EUR

#### Anlagegrundsatz

Ziel des Fonds ist die Erzielung langfristigen überdurchschnittlichen Kapitalwachstums durch Anlage vorwiegend in Unternehmen der ganzen Welt, die in einer Erholungsphase scheinen (d.h. bei denen die Stimmung im Markt übertrieben negativ scheint und für die daher ein Outperformance-Potenzial gegenüber dem Marktdurchschnitt gesehen wird). Der Fonds gründet sich auf das Fundamentalresearch, das 58 Branchenspezialisten liefern, die weltweit ihre Standorte haben. Das Fondsmanagement wählt aus rund 1.500 Aktien ein fokussiertes Portfolio mit 50 bis 100 Aktien aus.

Fondsgesellschaft	
Fondsgesellschaft:	JPMorgan Asset Management
Anschrift:	European Bank & Business Centre 6, Route de Trèves Senningerberg
Domizil:	Luxemburg
Telefon:	+352 / 34 10 30 60
E-Mail:	fundinfo@jpmorgan.com
Homepage:	http://www.jpnam.de

Kosten	
Ausgabeaufschlag:	5,00%
Managementgebühr p.a.:	1,50%
Betriebs- und Verwaltungsaufwendungen p.a.:	0,40%

Performancekennzahlen	
Standardabweichung (1 Jahr):	7,68%
Standardabweichung (3 Jahre):	10,47%
Sharpe Ratio:	2,72
Tracking Error (1 Jahr):	1,00
Korrelation (1 Jahr):	0,90
Beta (1 Jahr):	1,03
Treynor Ratio (1 Jahr):	20,30
Jahreshoch:	23,47
Jahrestief:	20,58
Maximaler Verlust:	n.v.
Maximale Verlustperiode:	2 Monate

#### Chart (10 Jahre in EUR)



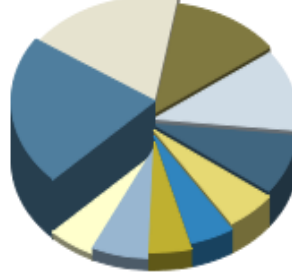
Wertentwicklung (Stand: 27.07.2007)		EUR
1 Monat		-2,40%
3 Monate		0,86%
6 Monate		4,92%
1 Jahr		24,57%
3 Jahre		76,38%
5 Jahre		n.v.
10 Jahre		n.v.
3 Jahre (p.a.)		20,82%
5 Jahre (p.a.)		n.v.
10 Jahre (p.a.)		n.v.
seit Jahresbeginn		8,37%
seit Auflage		126,65%
seit Auflage (p.a.)		22,70%

### Top-Holdings\*



First Choice Holi...	2,30%
Siemens	2,10%
Vedanta Resources	2,00%
Santos	1,90%
Makhteshim Agan	1,90%
Lanxess	1,80%
Alcatel	1,80%
Brambles Industri...	1,70%
Renault	1,70%
Capital One Finan...	1,70%

### Top-Länder\*



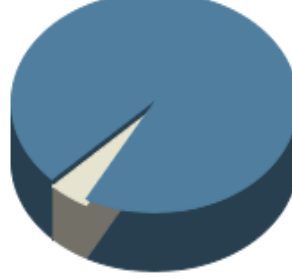
USA	18,60%
Großbritannien	15,50%
Deutschland	10,30%
Japan	10,00%
Frankreich	7,30%
Niederlande	4,80%
Griechenland	4,20%
Österreich	4,00%
Welt	5,50%
Kasse	4,60%

### Top-Branchen\*



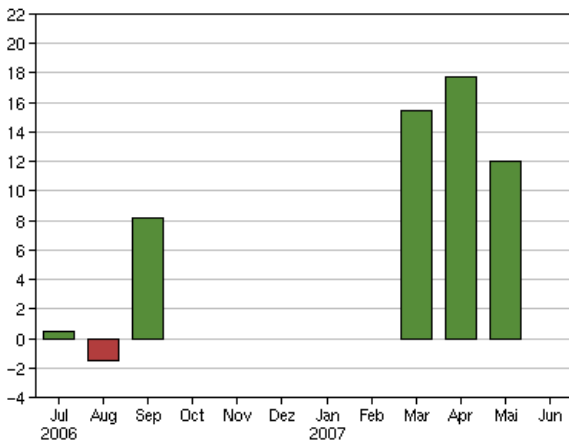
Industrie / Inves...	15,50%
Grundstoffe	11,00%
Finanzdienstleist...	8,30%
Transport / Logistik	8,20%
Gesundheit / Heal...	6,20%
Konsumgüter	5,90%
Energie	5,80%
Banken	5,50%
Einzelhandel	4,90%
Divers	9,80%

### Top-Assets\*

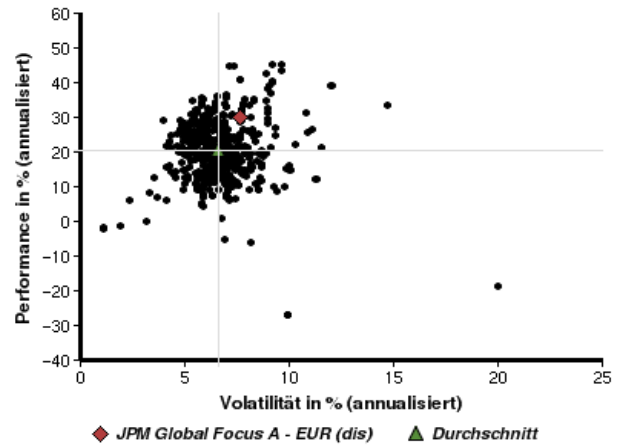


Aktien	95,40%
Geldmarkt/Kasse	4,60%

### Volumensveränderung monatlich perf. bereinigt in %



### fondsmatrix® (Rendite-Risiko-Matrix - 1 Jahr)



Sektorenvergleich in EUR	1 Monat	3 Monate	12 Monate	lfd. Jahr	3 Jahre	5 Jahre	10 Jahre
JPM Global Focus A - EUR (dis)	-2,40%	+0,86%	+24,57%	+8,37%	+76,38%	n.v.	n.v.
Sektorenbester	+7,45%	+15,12%	+38,75%	+26,91%	+122,85%	+218,53%	+255,31%
Sektorendurchschnitt	-3,25%	-0,38%	+13,12%	+3,67%	+44,74%	+52,28%	+53,87%
Sektorenschlechtester	-8,04%	-18,43%	-27,48%	-20,71%	-6,65%	-6,95%	-24,86%
Anzahl der Fonds im Sektor	779	743	586	706	404	318	88