

Investec Global Free Enterprise Fund A Acc net GBP	
Rücknahmepreis:	3,95 GBP
Datum:	30.07.2007
Zwischengewinn:	n.v. GBP

fondsmeter® Ranking	
Short-Term-Ranking (1 Jahr):	● ● ●
Mid-Term-Ranking (3 Jahre):	⊕ ⊕ ●
Long-Term-Ranking (5 Jahre):	⊕ ⊕ ⊕
Fondssektor:	Aktienfonds allgemein Welt
Risikoklasse :	3

Basisinformationen	
WKN:	A0B72F
ISIN:	GB0031141806
Fondswährung:	GBP
Gründung:	14.02.1994
Fondsvolumen (30.04.2007):	529,00 Mio. GBP
Ertragsverwendung:	thesaurierend
Fondsmanager:	Herr Mark Breedon

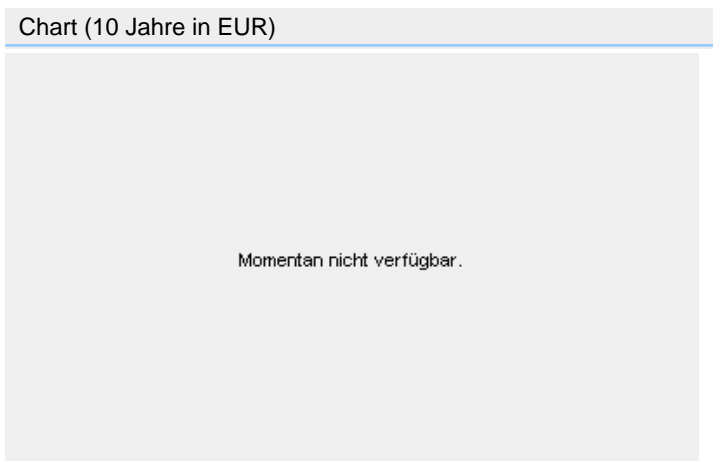
Anlagegrundsatz

Der Fonds erstrebt langfristigen Kapitalzuwachs durch überwiegende Anlage in Aktien von Unternehmen weltweit, von denen erwartet wird, dass sie von den Prozessen der Privatisierung, der Deregulierung oder Aufgabe des Status einer Genossenschaft profitieren werden, oder von denen aus anderen Gründen geglaubt wird, dass sie überdurchschnittliche Möglichkeiten für Veräußerungsgewinne bieten.

Fondsgesellschaft	
Fondsgesellschaft:	Investec Funds
Anschrift:	2 Gresham Street London EC2V 7QP
Domizil:	Großbritannien
Telefon:	+44 (0)20 / 75 97 18-00
E-Mail:	info@investecmail.com
Homepage:	http://www.investecfunds.com

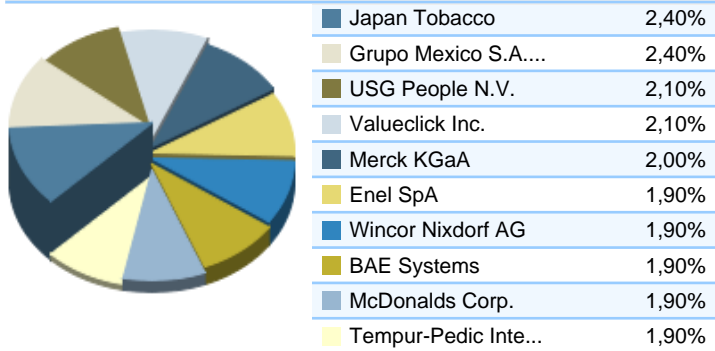
Kosten	
Ausgabeaufschlag:	4,71%
Managementgebühr p.a.:	1,50%
Depotbankgebühr p.a.:	0,03%

Performancekennzahlen	
Standardabweichung (1 Jahr):	6,88%
Standardabweichung (3 Jahre):	13,83%
Sharpe Ratio:	1,35
Tracking Error (1 Jahr):	1,46
Korrelation (1 Jahr):	0,72
Beta (1 Jahr):	0,74
Treynor Ratio (1 Jahr):	12,51
Jahreshoch:	4,25
Jahrestief:	3,78
Maximaler Verlust:	-22,69%
Maximale Verlustperiode:	2 Monate

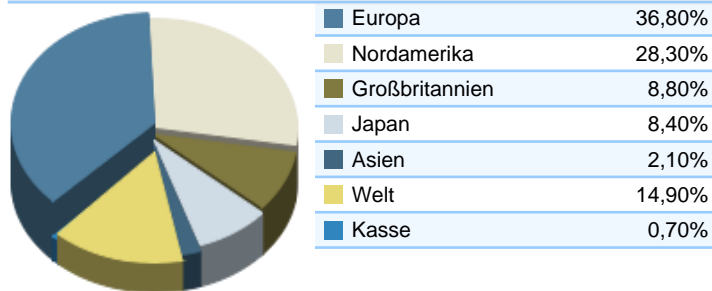


Wertentwicklung (Stand: 30.07.2007)	GBP	EUR
1 Monat	-3,34%	-3,52%
3 Monate	-2,74%	-1,67%
6 Monate	1,88%	0,06%
1 Jahr	10,71%	11,89%
3 Jahre	72,51%	69,25%
5 Jahre	115,55%	99,85%
10 Jahre	146,06%	137,99%
3 Jahre (p.a.)	19,93%	19,17%
5 Jahre (p.a.)	16,60%	14,85%
10 Jahre (p.a.)	9,42%	9,06%
seit Jahresbeginn	2,51%	2,23%
seit Auflage	315,87%	n.v.
seit Auflage (p.a.)	11,59%	n.v.

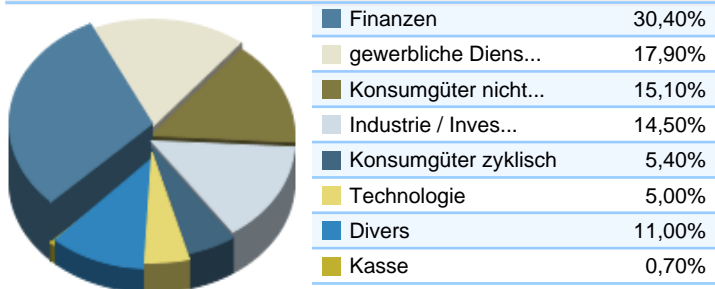
Top-Holdings*



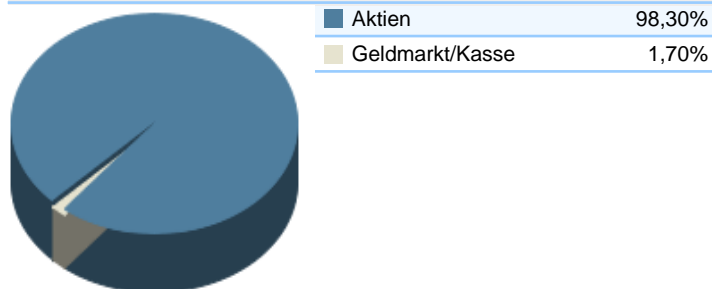
Top-Länder*



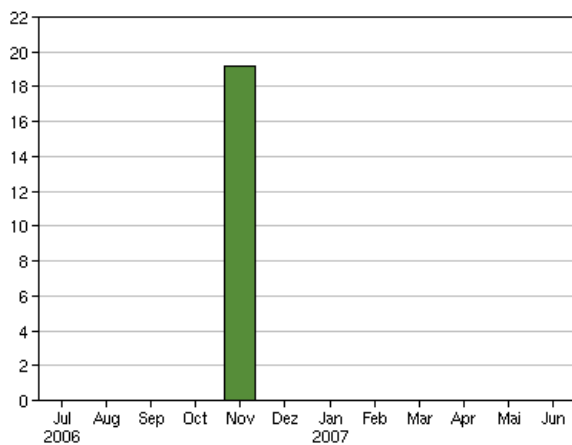
Top-Branchen*



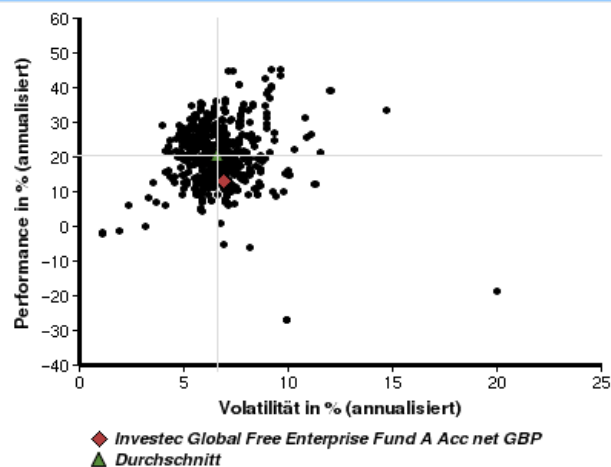
Top-Assets*



Volumensveränderung monatlich perf. bereinigt in %



fondsmatrix® (Rendite-Risiko-Matrix - 1 Jahr)



Sektorenvergleich in EUR	1 Monat	3 Monate	12 Monate	lfd. Jahr	3 Jahre	5 Jahre	10 Jahre
Investec Global Free Enterprise Fund A Acc net GBP	-3,52%	-1,67%	+11,89%	+2,23%	+69,25%	+99,85%	+137,99%
Sektorenbesten	+7,45%	+15,12%	+38,75%	+26,91%	+122,85%	+218,53%	+255,31%
Sektorendurchschnitt	-3,25%	-0,38%	+13,12%	+3,67%	+44,74%	+52,28%	+53,87%
Sektorenschlechtesten	-8,04%	-18,43%	-27,48%	-20,71%	-6,65%	-6,95%	-24,86%
Anzahl der Fonds im Sektor	779	743	586	706	404	318	88