

Deka-XTENSION CF	
Rücknahmepreis:	52,01 EUR
Datum:	30.07.2007
Zwischengewinn:	0,00 EUR

fondsmeter® Ranking	
Short-Term-Ranking (1 Jahr):	+++
Mid-Term-Ranking (3 Jahre):	+++
Long-Term-Ranking (5 Jahre):	+++
Fondssektor:	Aktienfonds themenorientiert KonsumWelt
Risikoklasse (Bank):	2

Basisinformationen	
WKN:	515270
ISIN:	DE0005152706
Fondswährung:	EUR
Gründung:	21.05.2001
Fondsvolumen (29.06.2007):	35,20 Mio. EUR
Ertragsverwendung:	thesaurierend
Fondsmanager:	DEKA Team
TER p.a. (29.06.2007):	1,39%

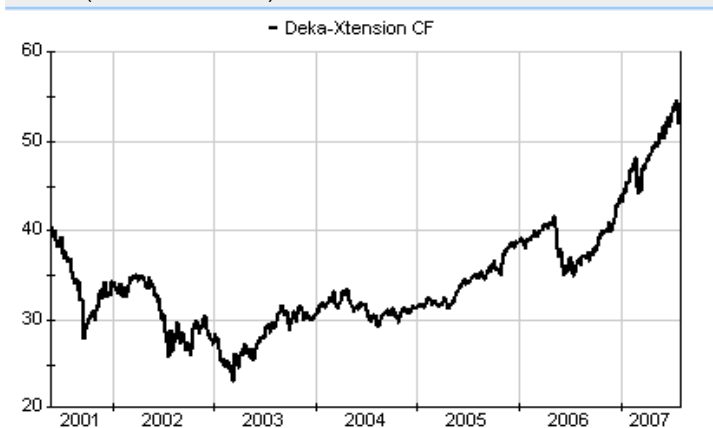
Anlagegrundsatz
Das Fondsmanagement investiert weltweit und branchenübergreifend in Aktien von Unternehmen, deren Produkte bei jungen Menschen im Trend liegen und ein starkes positives Markenimage besitzen.

Fondsgesellschaft	
Fondsgesellschaft:	Deka Investment GmbH
Anschrift:	Mainzer Landstraße 50 Frankfurt
Domizil:	Deutschland
Telefon:	+49 (0)69 / 71 47-0
E-Mail:	service@deka.de
Homepage:	http://www.deka.de

Kosten	
Ausgabeaufschlag:	3,75%
Managementgebühr p.a.:	1,20%
Depotbankgebühr p.a.:	0,10%

Performancekennzahlen	
Standardabweichung (1 Jahr):	7,97%
Standardabweichung (3 Jahre):	10,45%
Sharpe Ratio:	4,08
Tracking Error (1 Jahr):	1,89
Korrelation (1 Jahr):	0,63
Beta (1 Jahr):	0,70
Treynor Ratio (1 Jahr):	46,43
Jahreshoch:	54,58
Jahrestief:	43,26
Maximaler Verlust:	-28,72%
Maximale Verlustperiode:	4 Monate

Chart (10 Jahre in EUR)



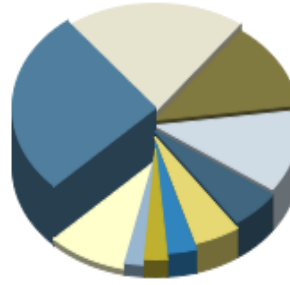
Wertentwicklung (Stand: 30.07.2007)		EUR
1 Monat		-0,38%
3 Monate		5,43%
6 Monate		14,66%
1 Jahr		42,30%
3 Jahre		69,76%
5 Jahre		79,65%
10 Jahre		n.v.
3 Jahre (p.a.)		19,29%
5 Jahre (p.a.)		12,43%
10 Jahre (p.a.)		n.v.
seit Jahresbeginn		18,85%
seit Auflage		30,25%
seit Auflage (p.a.)		4,50%

Top-Holdings*



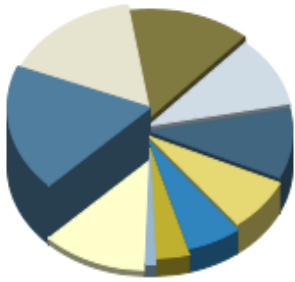
Man Group	2,80%
Deutsche Bank	2,70%
Merck KGaA	2,60%
Transocean Sedco	2,10%
Hartford Finan. S...	2,10%
Allianz	2,10%
Standard Chartered	2,00%
Q-Cells	1,80%
Koninklijke Numic...	1,70%
Jetblue Airways C...	1,70%

Top-Länder*



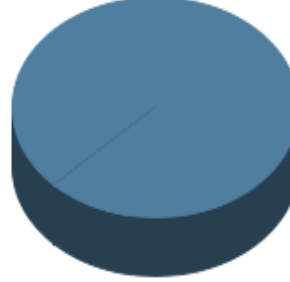
USA	25,50%
Deutschland	19,70%
Großbritannien	12,00%
Japan	11,30%
Schweiz	5,30%
Frankreich	4,80%
Brasilien	3,10%
Italien	2,40%
Dänemark	2,10%
Welt	8,60%

Top-Branchen*



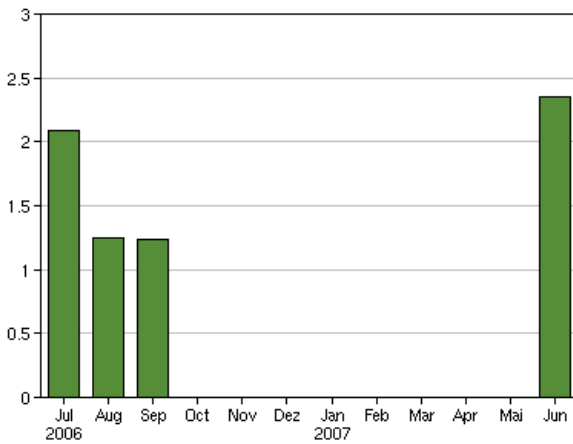
Finanzen	18,60%
Industrie / Inves...	16,40%
Grundstoffe	14,10%
Konsumgüter nicht...	10,20%
Technologie	10,10%
Konsumgüter zyklisch	7,60%
Energie	6,10%
Gesundheit / Heal...	3,80%
Versorger	1,10%
Divers	12,00%

Top-Assets*

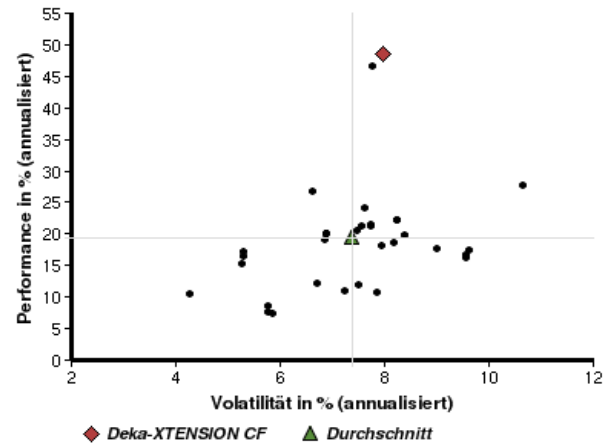


Aktien	100,00%
--------	---------

Volumensveränderung monatlich perf. bereinigt in %



fondsmatrix® (Rendite-Risiko-Matrix - 1 Jahr)



Sektorenvergleich in EUR	1 Monat	3 Monate	12 Monate	lfd. Jahr	3 Jahre	5 Jahre	10 Jahre
Deka-XTENSION CF	-0,38%	+5,43%	+42,30%	+18,85%	+69,76%	+79,65%	n.v.
Sektorenbester	-0,38%	+5,43%	+42,30%	+18,85%	+69,76%	+79,65%	+43,30%
Sektorendurchschnitt	-3,87%	-2,19%	+13,32%	+1,91%	+32,15%	+34,54%	+18,81%
Sektorenschlechtester	-5,90%	-6,43%	+3,39%	-3,89%	+5,73%	+4,68%	+1,20%
Anzahl der Fonds im Sektor	35	34	32	32	24	23	3