

Klassik Aktien Fonds A	
Rücknahmepreis:	198,65 EUR
Datum:	30.07.2007
Zwischengewinn:	0,01 EUR

fondsmeter® Ranking	
Short-Term-Ranking (1 Jahr):	+++
Mid-Term-Ranking (3 Jahre):	+++
Long-Term-Ranking (5 Jahre):	++●
Fondssektor:	Aktienfonds allgemein Welt
Risikoklasse (Bank):	3

Basisinformationen	
WKN:	974570
ISIN:	AT0000961024
Fondswährung:	EUR
Gründung:	07.08.1995
Fondsvolumen (30.04.2007):	174,43 Mio. EUR
Ertragsverwendung:	ausschüttend
Fondsmanager:	Salzburg-München KAG
letzte Ausschüttung (11.06.2007):	3,0000 EUR

**Anlagegrundsatz**  
Das Fondsmanagement investiert weltweit in Qualitätsaktien. Ziel ist es, den Wert des Fonds durch Kursgewinne zu steigern.

Fondsgesellschaft	
Fondsgesellschaft:	Salzburg-München Wertpapierfonds Kapitalanlageges. mbH
Anschrift:	Schwarzstr. 15 Salzburg
Domizil:	Österreich
Telefon:	+43 (0)662 / 88 86-0
E-Mail:	klassikfonds@rvs.at
Homepage:	http://www.klassikfonds.at

Kosten	
Ausgabeaufschlag:	5,00%
Managementgebühr p.a.:	1,50%
Depotbankgebühr p.a.:	0,03%

Performancekennzahlen	
Standardabweichung (1 Jahr):	5,43%
Standardabweichung (3 Jahre):	9,66%
Sharpe Ratio:	3,47
Tracking Error (1 Jahr):	1,06
Korrelation (1 Jahr):	0,84
Beta (1 Jahr):	0,68
Treynor Ratio (1 Jahr):	27,73
Jahreshoch:	211,70
Jahrestief:	184,85
Maximaler Verlust:	-35,28%
Maximale Verlustperiode:	2 Monate

Chart (10 Jahre in EUR)



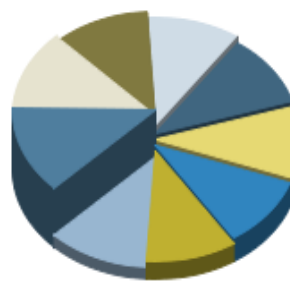
Wertentwicklung (Stand: 30.07.2007)		EUR
1 Monat		-3,10%
3 Monate		-0,33%
6 Monate		2,93%
1 Jahr		17,29%
3 Jahre		66,30%
5 Jahre		77,67%
10 Jahre		75,49%
3 Jahre (p.a.)		18,48%
5 Jahre (p.a.)		12,18%
10 Jahre (p.a.)		5,79%
seit Jahresbeginn		4,61%
seit Auflage		206,50%
seit Auflage (p.a.)		9,78%

### Top-Holdings\*



GAF Emerging Markets	9,71%
Berkshire Hathaway A	8,71%
Anglo American	2,94%
Fortis	2,29%
ABN AMRO Holding	2,29%
ING Groep	1,81%
ENI S.p.A.	1,68%
BSCH Finance Ltd.	1,59%
Telefonica	1,54%
Royal Dutch	1,47%

### Top-Länder\*



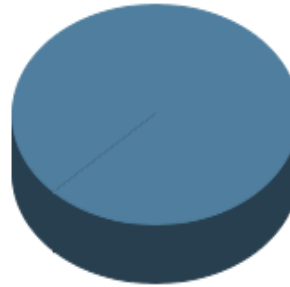
USA	12,78%
Großbritannien	12,52%
Niederlande	11,25%
Deutschland	10,70%
Italien	10,47%
Belgien	10,33%
Frankreich	10,25%
Spanien	10,20%
Welt	11,50%

### Top-Branchen\*



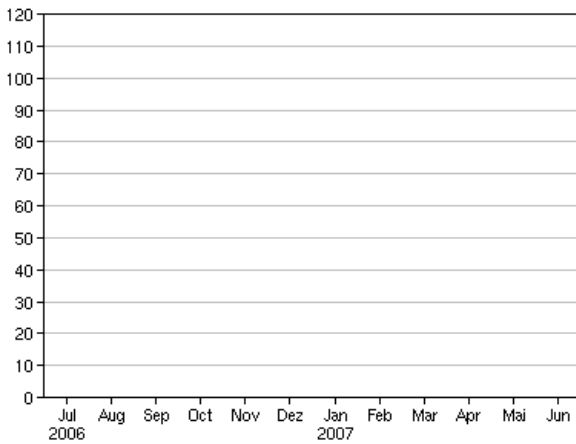
Finanzen	47,54%
Grundstoffe	11,54%
Telekommunikation...	7,08%
Konsumgüter nicht...	7,04%
Energie	6,64%
Versorger	6,28%
Konsumgüter zyklisch	5,50%
Gesundheit / Heal...	2,76%
Industrie / Inves...	2,43%
Divers	3,19%

### Top-Assets\*

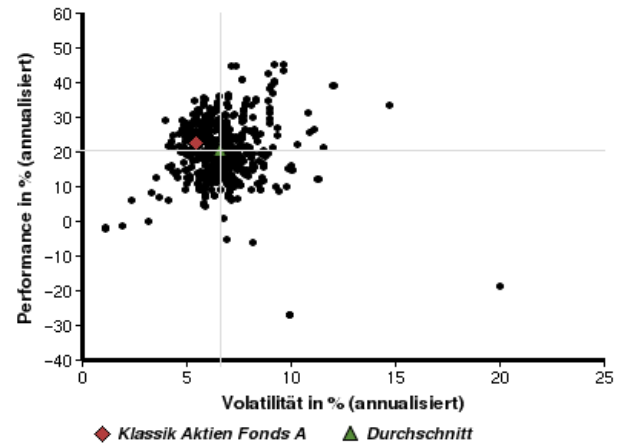


Aktien	100,00%
--------	---------

### Volumensveränderung monatlich perf. bereinigt in %



### fondsmatrix® (Rendite-Risiko-Matrix - 1 Jahr)



Sektorenvergleich in EUR	1 Monat	3 Monate	12 Monate	lfd. Jahr	3 Jahre	5 Jahre	10 Jahre
Klassik Aktien Fonds A	-3,10%	-0,33%	+17,29%	+4,61%	+66,30%	+77,67%	+75,49%
Sektorenbester	+7,45%	+15,12%	+38,75%	+26,91%	+122,85%	+218,53%	+255,31%
Sektorendurchschnitt	-3,25%	-0,38%	+13,12%	+3,67%	+44,74%	+52,28%	+53,87%
Sektorenschlechtester	-8,04%	-18,43%	-27,48%	-20,71%	-6,65%	-6,95%	-24,86%
Anzahl der Fonds im Sektor	779	743	586	706	404	318	88