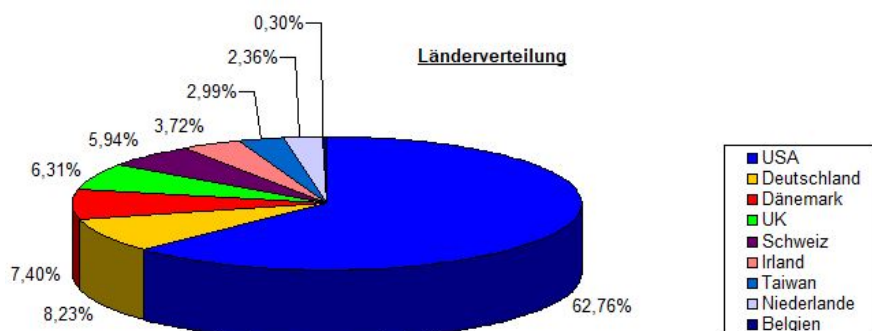
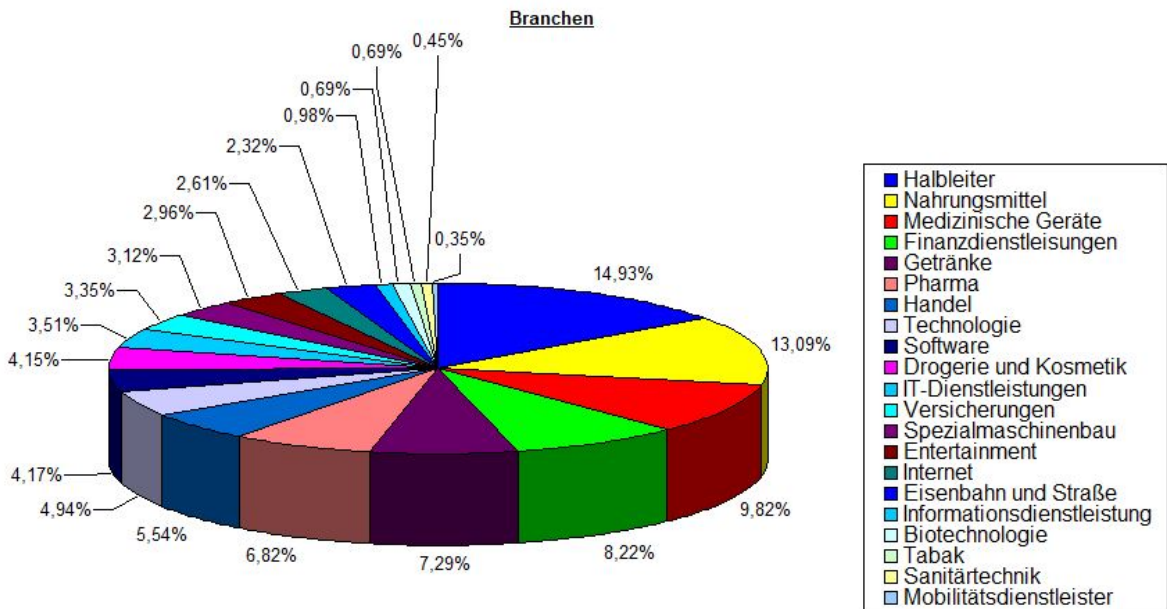
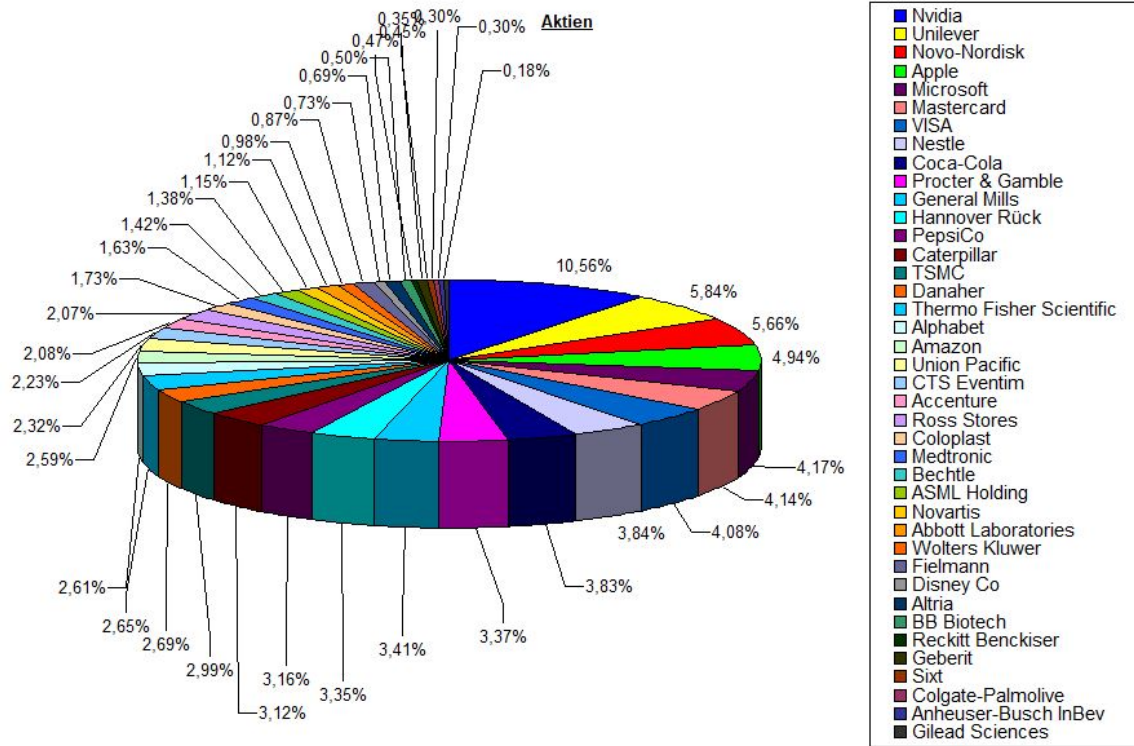


Aktien:	Branche:	Land:	Anteile:
Nvidia	Halbleiter	USA	10,56%
Unilever	Nahrungsmittel	UK	5,84%
Novo-Nordisk	Pharma	Dänemark	5,66%
Apple	Technologie	USA	4,94%
Microsoft	Software	USA	4,17%
Mastercard	Finanzdienstleistungen	USA	4,14%
VISA	Finanzdienstleistungen	USA	4,08%
Nestle	Nahrungsmittel	Schweiz	3,84%
Coca-Cola	Getränke	USA	3,83%
General Mills	Nahrungsmittel	USA	3,41%
Procter & Gamble	Drogerie und Kosmetik	USA	3,37%
Hannover Rück	Versicherungen	Deutschland	3,35%
PepsiCo	Getränke	USA	3,16%
Caterpillar	Spezialmaschinenbau	USA	3,12%
TSMC	Halbleiter	Taiwan	2,99%
Danaher	Medizinische Geräte	USA	2,69%
Thermo Fisher Scientific	Medizinische Geräte	USA	2,65%
Alphabet	Internet	USA	2,61%
Amazon	Handel	USA	2,59%
Union Pacific	Eisenbahn und Straße	USA	2,32%
CTS Eventim	Entertainment	Deutschland	2,23%
Accenture	IT-Dienstleistungen	Irland	2,08%
Ross Stores	Handel	USA	2,07%
Coloplast	Medizinische Geräte	Dänemark	1,73%
Medtronic	Medizinische Geräte	Irland	1,63%
Bechtle	IT-Dienstleistungen	Deutschland	1,42%
ASML Holding	Halbleiter	Niederlande	1,38%
Novartis	Pharma	Schweiz	1,15%
Abbott Laboratories	Medizinische Geräte	USA	1,12%
Wolters Kluwer	Informationsdienstleistung	Niederlande	0,98%
Fielmann	Handel	Deutschland	0,87%
Disney Co	Entertainment	USA	0,73%
Altria	Tabak	USA	0,69%
BB Biotech	Biotechnologie	Schweiz	0,50%
Reckitt Benckiser	Drogerie und Kosmetik	UK	0,47%
Geberit	Sanitärtechnik	Schweiz	0,45%
Sixt	Mobilitätsdienstleister	Deutschland	0,35%
Colgate-Palmolive	Drogerie und Kosmetik	USA	0,30%
Anheuser-Busch InBev	Getränke	Belgien	0,30%
Gilead Sciences	Biotechnologie	USA	0,18%

... als letztes habe ich noch ein paar Nahrungsmittel nach gekauft, diesmal aus den USA ...  
... die Börse schwankt ganz schön, einige große Schichten um, das merkt man schon sehr,  
am Ende von diesem Jahr ...





**Die Mischung macht es aus:**

Gewinner in Euros	Gewinner in Prozent	Gewinner in Dividenden
1. Nvidia	Nvidia	Unilever
2. Apple	Apple	Nestle
3. Novo-Nordisk	Microsoft	General Mills
4. Microsoft	Amazon	Coca-Cola
5. VISA	Novo-Nordisk	Hannover Rück
6. Mastercard	VISA	PepsiCo
7. Caterpillar	Caterpillar	Altria
8. Amazon	Ross Stores	Procter & Gamble
9. TSMC	Mastercard	Novo-Nordisk
10. Ross Stores	CTS Eventim	Medtronic

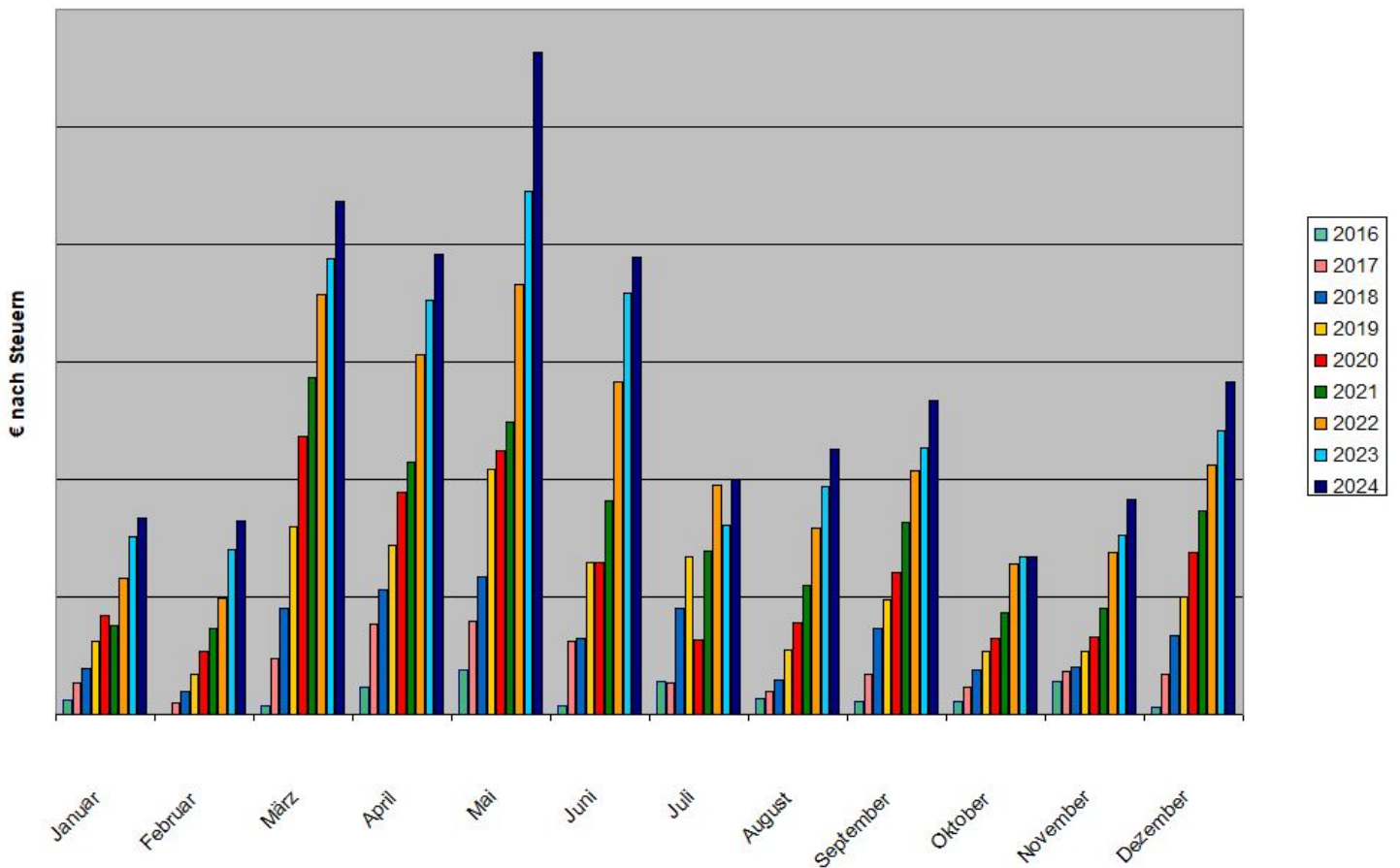
## Dividenden 2024

	Aktie	ExTag	Zahltag - je Anteil	
15,000 % Quellensteuer	Abbott Laboratories	10.01.2024	15.02.2024	\$0,550
15,000 % Quellensteuer	Abbott Laboratories	11.04.2024	15.05.2024	\$0,550
15,000 % Quellensteuer	Abbott Laboratories	12.07.2024	15.08.2024	\$0,550
15,000 % Quellensteuer	Abbott Laboratories	14.10.2024	15.11.2024	\$0,550
25,000 % Quellensteuer	Accenture	16.01.2024	15.02.2024	\$1,290
25,000 % Quellensteuer	Accenture	09.04.2024	15.05.2024	\$1,290
25,000 % Quellensteuer	Accenture	15.08.2024	15.08.2024	\$1,290
25,000 % Quellensteuer	Accenture	09.10.2024	15.11.2024	\$1,480
15,000 % Quellensteuer	Alphabet	07.06.2024	17.06.2024	\$0,200
15,000 % Quellensteuer	Alphabet	06.09.2024	16.09.2024	\$0,200
15,000 % Quellensteuer	Alphabet	06.12.2024	16.12.2024	\$0,200
15,000 % Quellensteuer	Altria	19.12.2023	10.01.2024	\$0,980
15,000 % Quellensteuer	Altria	21.03.2024	30.04.2024	\$0,980
15,000 % Quellensteuer	Altria	13.06.2024	10.07.2024	\$0,980
15,000 % Quellensteuer	Altria	13.09.2024	10.10.2024	\$1,020
27,000 % Quellensteuer	Anheuser-Busch InBev	02.05.2024	07.05.2024	0,82 €
15,000 % Quellensteuer	Apple	08.02.2024	15.02.2024	\$0,240
15,000 % Quellensteuer	Apple	09.05.2024	16.05.2024	\$0,250
15,000 % Quellensteuer	Apple	09.08.2024	15.08.2024	\$0,250
15,000 % Quellensteuer	Apple	07.11.2024	14.11.2024	\$0,250
15,000 % Quellensteuer	ASML	02.02.2024	14.02.2024	1,45 €
15,000 % Quellensteuer	ASML	25.04.2024	07.05.2024	1,75 €
15,000 % Quellensteuer	ASML	26.07.2024	07.08.2024	1,52 €
15,000 % Quellensteuer	ASML	28.10.2024	07.11.2024	1,52 €
35,000 % Quellensteuer	BB Biotech	22.03.2024	27.03.2024	SFr. 2,00
	Bechtle	11.06.2024	14.06.2024	0,70 €
15,000 % Quellensteuer	Caterpillar	18.01.2024	20.02.2024	\$1,300
15,000 % Quellensteuer	Caterpillar	18.04.2024	20.05.2024	\$1,300
15,000 % Quellensteuer	Caterpillar	19.07.2024	20.08.2024	\$1,410
15,000 % Quellensteuer	Caterpillar	18.10.2024	20.11.2024	\$1,410
15,000 % Quellensteuer	Coca-Cola	13.03.2024	02.04.2024	\$0,485
15,000 % Quellensteuer	Coca-Cola	13.06.2024	01.07.2024	\$0,485
15,000 % Quellensteuer	Coca-Cola	12.09.2024	01.10.2024	\$0,485
15,000 % Quellensteuer	Coca-Cola	28.11.2024	16.12.2024	\$0,485
15,000 % Quellensteuer	Colgate - Palmolive	18.01.2024	15.02.2024	\$0,480
15,000 % Quellensteuer	Colgate - Palmolive	18.04.2024	15.05.2024	\$0,500
15,000 % Quellensteuer	Colgate - Palmolive	18.07.2024	15.08.2025	\$0,500
15,000 % Quellensteuer	Colgate - Palmolive	17.10.2024	15.11.2024	\$0,500

27,000 % Quellensteuer	Coloplast	10.05.2024	15.05.2024	DKK 5,00
27,000 % Quellensteuer	Coloplast	05.12.2024	10.12.2024	DKK 17,00
	CTS Eventim	14.05.2024	17.05.2024	1,43 €
15,000 % Quellensteuer	Danaher	27.12.2023	26.01.2024	\$0,24
15,000 % Quellensteuer	Danaher	26.03.2024	26.04.2024	\$0,27
15,000 % Quellensteuer	Danaher	27.06.2024	26.07.2024	\$0,27
15,000 % Quellensteuer	Danaher	26.09.2024	25.10.2024	\$0,27
15,000 % Quellensteuer	Disney	07.12.2023	10.01.2024	\$0,30
15,000 % Quellensteuer	Disney	05.07.2024	25.07.2024	\$0,45
15,000 % Quellensteuer	Dollar General	05.01.2024	23.01.2024	\$0,59
15,000 % Quellensteuer	Dollar General	05.04.2024	23.04.2024	\$0,59
15,000 % Quellensteuer	Dollar General	08.07.2024	23.07.2024	\$0,59
	Fielmann	11.07.2024	16.07.2024	1,00 €
35,000 % Quellensteuer	Geberit	18.04.2024	23.04.2024	SFr. 12,70
15,000 % Quellensteuer	General Mills	08.01.2024	01.02.2024	\$0,59
15,000 % Quellensteuer	General Mills	08.04.2024	01.05.2024	\$0,59
15,000 % Quellensteuer	General Mills	09.07.2024	01.08.2024	\$0,60
15,000 % Quellensteuer	General Mills	09.10.2024	01.11.2024	\$0,60
15,000 % Quellensteuer	Gilead Sciences	13.12.2023	28.12.2023	\$0,730
15,000 % Quellensteuer	Gilead Sciences	13.03.2024	28.03.2024	\$0,770
15,000 % Quellensteuer	Gilead Sciences	13.06.2024	27.06.2024	\$0,770
15,000 % Quellensteuer	Gilead Sciences	12.09.2024	27.09.2024	\$0,770
	Hannover Rück	06.05.2024	10.05.2024	7,20 €
15,000 % Quellensteuer	Mastercard	05.01.2024	09.02.2024	\$0,660
15,000 % Quellensteuer	Mastercard	05.04.2024	09.05.2024	\$0,660
15,000 % Quellensteuer	Mastercard	08.07.2024	09.08.2024	\$0,660
15,000 % Quellensteuer	Mastercard	08.10.2024	08.11.2024	\$0,660
25,000 % Quellensteuer	MEDTRONIC PLC	18.12.2023	12.01.2024	\$0,690
25,000 % Quellensteuer	MEDTRONIC PLC	20.03.2024	12.04.2024	\$0,690
25,000 % Quellensteuer	MEDTRONIC PLC	27.06.2024	12.07.2024	\$0,700
25,000 % Quellensteuer	MEDTRONIC PLC	26.09.2024	11.10.2024	\$0,700
15,000 % Quellensteuer	Microsoft	13.02.2024	14.03.2024	\$0,750
15,000 % Quellensteuer	Microsoft	14.05.2024	13.06.2024	\$0,750
15,000 % Quellensteuer	Microsoft	14.08.2024	12.09.2024	\$0,750
15,000 % Quellensteuer	Microsoft	20.11.2024	12.12.2024	\$0,830
35,000 % Quellensteuer	Nestle	19.04.2024	24.04.2024	SFr. 3,00
35,000 % Quellensteuer	Novartis	06.03.2024	11.03.2024	SFr. 3,30
27,000 % Quellensteuer	Novo-Nordisk	26.03.2024	26.03.2024	DKK 6,40
27,000 % Quellensteuer	Novo-Nordisk	14.08.2024	19.08.2024	DKK 3,50
15,000 % Quellensteuer	Nvidia	04.03.2024	27.03.2024	\$0,400

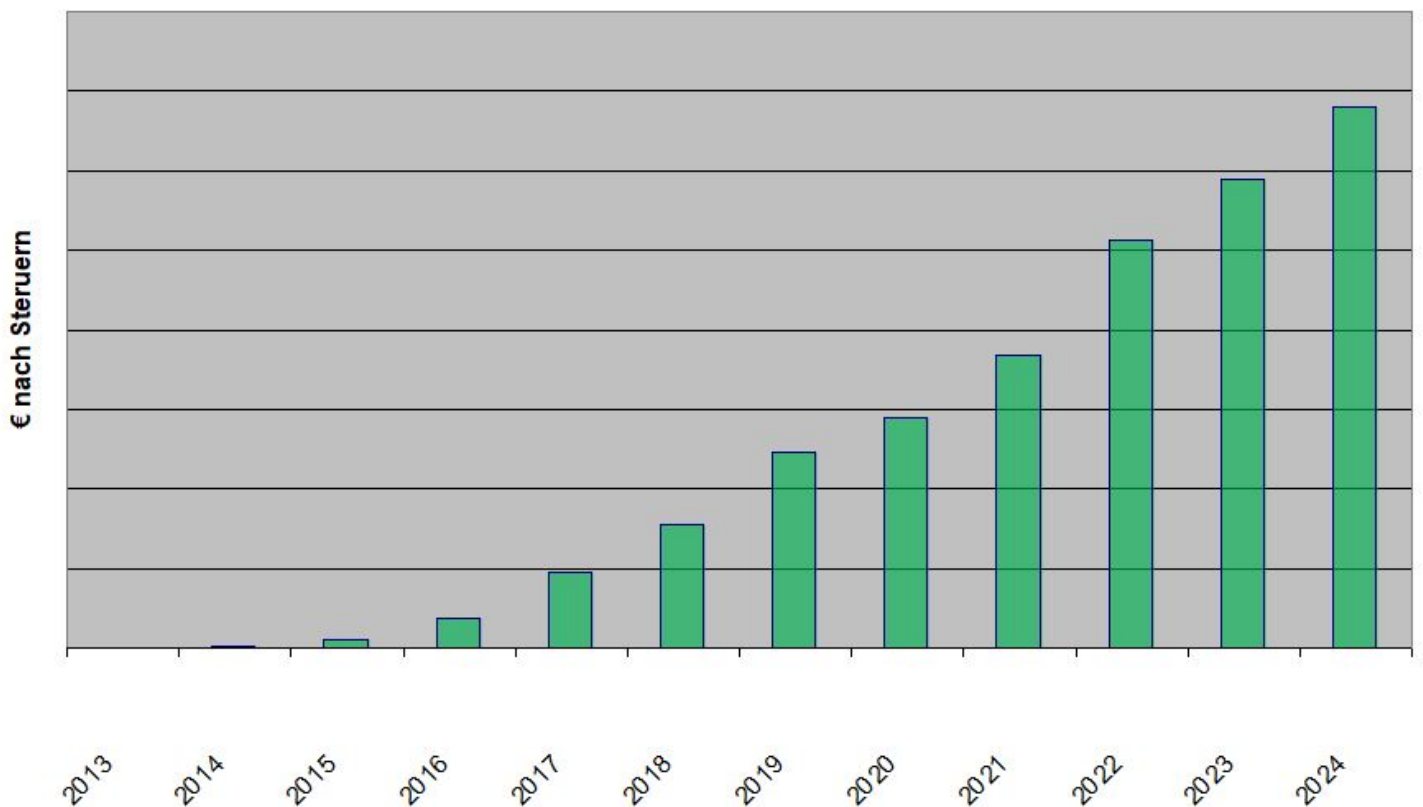
15,000 % Quellensteuer	Nvidia	10.06.2024	28.06.2024	\$0,010
15,000 % Quellensteuer	Nvidia	11.09.2024	03.10.2024	\$0,010
15,000 % Quellensteuer	Nvidia	04.12.2024	27.12.2024	\$0,010
15,000 % Quellensteuer	PepsiCo	29.11.2023	05.01.2024	\$1,265
15,000 % Quellensteuer	PepsiCo	28.02.2024	01.04.2024	\$1,270
15,000 % Quellensteuer	PepsiCo	06.06.2024	28.06.2024	\$1,355
15,000 % Quellensteuer	PepsiCo	05.09.2024	30.09.2024	\$1,355
15,000 % Quellensteuer	Procter & Gamble	17.01.2024	15.02.2024	\$0,941
15,000 % Quellensteuer	Procter & Gamble	17.04.2024	15.05.2024	\$1,007
15,000 % Quellensteuer	Procter & Gamble	18.07.2024	15.08.2024	\$1,007
15,000 % Quellensteuer	Procter & Gamble	17.10.2024	15.11.2024	\$1,007
	Reckitt Benckiser	10.04.2027	24.05.2024	£1,1590
	Reckitt Benckiser	31.07.2024	13.09.2024	£0,8040
15,000 % Quellensteuer	Ross Stores	01.12.2023	29.12.2023	\$0,335
15,000 % Quellensteuer	Ross Stores	13.03.2024	31.03.2024	\$0,368
15,000 % Quellensteuer	Ross Stores	10.06.2024	28.06.2024	\$0,368
15,000 % Quellensteuer	Ross Stores	09.09.2024	30.09.2024	\$0,368
	Sixt	12.06.2024	17.06.2024	3,92 €
21,000 % Quellensteuer	TSMC	13.12.2023	11.01.2024	\$0,483
21,000 % Quellensteuer	TSMC	15.03.2024	11.04.2024	\$0,54560
21,000 % Quellensteuer	TSMC	12.06.2024	11.07.2024	\$0,53992
21,000 % Quellensteuer	TSMC	11.09.2024	09.10.2024	\$0,62483
15,000 % Quellensteuer	Thermo Fisher Scientific	13.12.2023	16.01.2024	\$0,350
15,000 % Quellensteuer	Thermo Fisher Scientific	13.03.2024	15.04.2024	\$0,390
15,000 % Quellensteuer	Thermo Fisher Scientific	13.06.2024	15.07.2024	\$0,390
15,000 % Quellensteuer	Thermo Fisher Scientific	12.09.2024	15.10.2024	\$0,390
15,000 % Quellensteuer	Union Pacific	06.12.2023	28.12.2023	\$1,300
15,000 % Quellensteuer	Union Pacific	27.02.2024	29.03.2024	\$1,300
15,000 % Quellensteuer	Union Pacific	30.05.2024	28.06.2024	\$1,300
15,000 % Quellensteuer	Union Pacific	29.08.2024	30.09.2024	\$1,340
	Unilever	21.02.2024	22.03.2024	£0,3647
	Unilever	15.05.2024	07.06.2024	£0,3674
	Unilever	07.08.2024	06.09.2024	£0,3696
	Unilever	06.12.2024	06.12.2024	£0,3663
15,000 % Quellensteuer	VISA	07.02.2024	01.03.2024	\$0,520
15,000 % Quellensteuer	VISA	15.05.2024	03.06.2024	\$0,520
15,000 % Quellensteuer	VISA	08.08.2024	03.09.2024	\$0,520
15,000 % Quellensteuer	VISA	11.11.2024	02.12.2024	\$0,590
15,000 % Quellensteuer	Wolters Kluwer	09.05.2024	04.06.2024	\$1,360
15,000 % Quellensteuer	Wolters Kluwer	26.08.2024	19.09.2024	0,83 €

Dividenden 2016 vs 2017 vs 2018 vs 2019 vs 2020 vs 2021 vs 2022 vs 2023 vs 2024



... damit schließt der Dezember **17,09%** höher als letztes Jahr ...

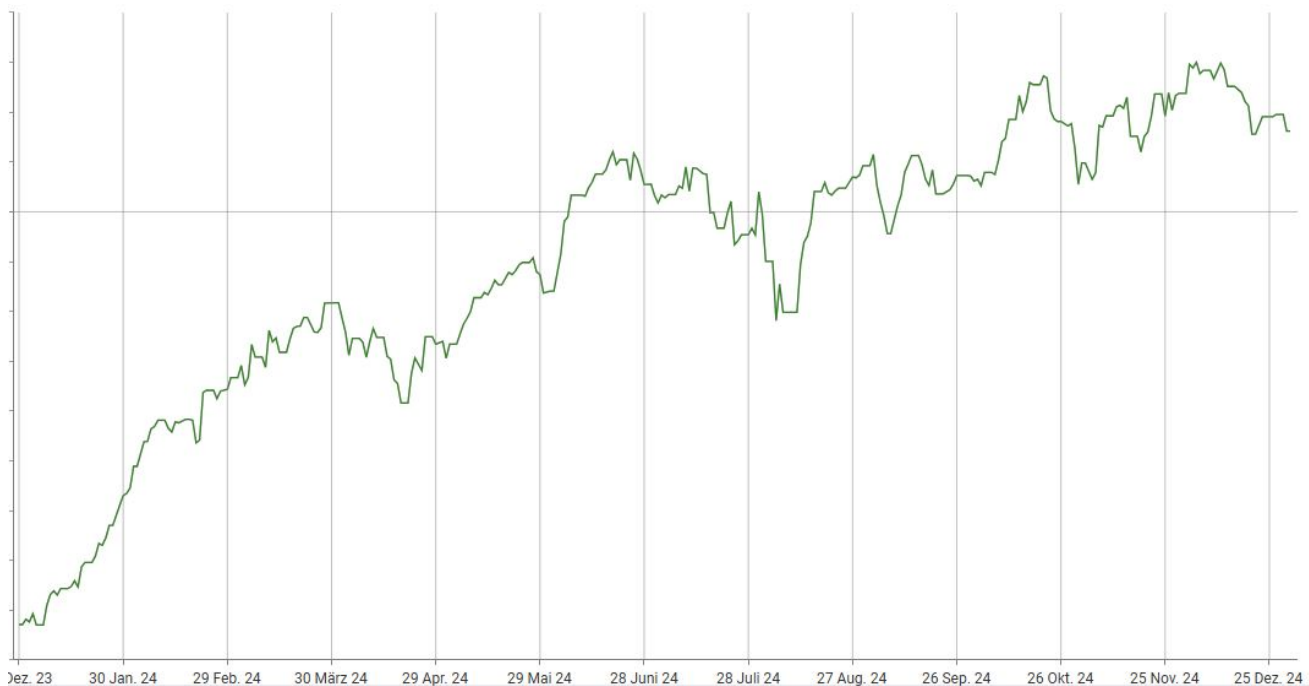
Dividenden



... insgesamt liege ich damit **15,53%** höher als letztes Jahr, was ich als gutes Ergebnis sehe.

... insgesamt gab es **1,75%** Netto-Dividenden die wieder angelegt wurden.

... ich habe **3,26%** zusätzlich aus neuen Mitteln angelegt.



**1 Jahr – 2024: 19,25% Rendite bei 13,91% Vola**  
**3 Jahre: 28,75% Rendite bei 9,04% Vola**  
**5 Jahre: 72,84% Rendite bei 8,41% Vola**  
**7 Jahre: 123,36% Rendite bei 8,27% Vola**  
**10 Jahre: 194,94% Rendite bei 12,73% Vola**  
**Seit Auflage: 227,9% Rendite bei 13,20% Vola**



	lfd. Jahr	Vola lfd. Jahr	1 Jahr	1 Jahr Vola	3 Jahre	3 Jahre Vola	5 Jahre	5 Jahre Vola	10 Jahre	10 Jahre Vola	seit Auflegung	Auflegung Vola
ACATIS VALUE EVENT FONDS A	10,21%	?	10,21%	3,37%	10,74%	9,50%	34,17%	11,80%	89,20%	9,47%	293,53%	9,47%
Carmignac Investissement A	25,84%	?	25,84%	12,18%	21,57%	14,36%	67,90%	15,53%	99,24%	13,83%	2777,99%	13,83%
DJE - Dividende & Substanz P	19,16%	?	19,16%	6,35%	8,30%	9,85%	35,56%	10,91%	89,14%	10,93%	492,77%	10,93%
Flossbach von Storch SICAV - Multiple Opportunities R	9,84%	?	9,84%	2,87%	5,26%	8,18%	21,75%	8,59%	68,69%	8,80%	246,44%	8,80%
M&G (Lux) Global Dividend Fund EUR A	22,40%	?	22,40%	5,48%	30,84%	12,21%	63,28%	16,92%	135,78%	14,27%	374,05%	15,51%
M&G Global Themes Fund A	8,83%	?	8,83%	7,98%	8,48%	12,49%	45,87%	15,34%	121,67%	13,96%	449,65%	13,96%
Vanguard S&P 500 UCITS ETF	33,89%	?	33,89%	9,83%	34,02%	17,41%	110,15%	18,14%	288,20%	15,31%	573,47%	15,31%
Vanguard FTSE All-World UCITS ETF	25,58%	?	25,58%	8,61%	29,63%	16,29%	73,42%	17,36%	182,60%	14,77%	333,89%	14,77%
<b>Ghost All-Star-Opportunities</b>	<b>19,25%</b>	<b>13,91%</b>	<b>19,25%</b>	<b>13,91%</b>	<b>28,75%</b>	<b>9,04%</b>	<b>72,84%</b>	<b>8,41%</b>	<b>194,94%</b>	<b>12,73%</b>	<b>227,90%</b>	<b>13,20%</b>