

iShares MSCI World UCITS ETF (Dist)

Fondsdaten per 30.11.2024

Basisdaten								
WKN / ISIN:	A0HGV0 / IE00B0M62Q58							
Fondsgesellschaft	BlackRock Asset Management Ireland Limited							
Fondsmanager	Team der BlackRock Advisors (UK) Limited							
Anlageregion	Welt							
Fondskategorie	Aktienfonds / Indexfonds							
Asset-Schwerpunkt	All Cap							
Fonds-Benchmark	100% MSCI World Index							
Gesamtrisikoindikator (SRI)	<table border="1"><tr><td>1</td><td>2</td><td>3</td><td>4</td><td>5</td><td>6</td><td>7</td></tr></table>	1	2	3	4	5	6	7
1	2	3	4	5	6	7		
Finanzielle Verlusttragfähigkeit	Der Anleger kann Verluste tragen (bis zum vollständigen Verlust des eingesetzten Kapitals).							
Fondsvolumen	7.655,48 Mio. USD (alle Tranchen)							
Auflegungsdatum	28.10.2005							
Ertragsverwendung	ausschüttend							
Geschäftsjahr	1.3. - 28.2.							
Kauf / Verkauf	Ja / Ja							
Spar- / Auszahlplan	Ja / Ja							
Vermögenswirksame Leistungen	nicht möglich							
Kundenkategorie	Privatkunde							
Vertriebsstrategie	Reines Ausführungsgeschäft (Execution only)							
Kenntnisse und Erfahrungen	Basiskenntnisse							
Angemessenheitsbeurteilung – Fondskategorie	Nicht relevant							
Anlageziele	Allgemeine Vermögensbildung / Vermögensoptimierung							
Anlagehorizont (mindestens)	Mittelfristig							
Steuerliche Klassifizierung	Aktienfonds gemäß § 2 Abs. 6 InvStG							
Nachhaltigkeit – Präferenzen	× Nicht Geeignet für Anleger mit Nachhaltigkeits-Präferenzen (gem. MiFID) Typ: Basic ✓ Hersteller berücksichtigt anerkannten Branchenstandard (UN-PRI)							

ETF-Informationen	
Nachgebildeter Index	MSCI World Index
Index-Anbieter	MSCI Barra
Index-Typ	Benchmark-Index

Anlagestrategie

Ziel ist eine Rendite, welche die Rendite des MSCI World Index widerspiegelt. Er investiert, soweit dies möglich und machbar ist, in die Eigenkapitalinstrumente (z.B. Aktien) aus denen sich der Index zusammensetzt. Der Index misst die Wertentwicklung von Unternehmen mit hoher und mittlerer Marktkapitalisierung in Industrieländern weltweit.

Risiko- und Ertragsprofil

Informationen zu den mit der Anlage verbundenen Risiken entnehmen Sie bitte dem Risiko- und Ertragsprofil des Fonds im "Basisinformationsblatt".

Kosten und Gebühren

Umsatzkommission (ETF)	0,20%
Laufende Kosten des Finanzinstruments p.a.	0,50%
Transaktionskosten des Finanzinstruments p.a.	0,00%
Swing-Pricing	n.v.

Abwicklungsmodalitäten

FFB-Online-Orderschlusszeit	10:45, 12:00, 14:00, 16:00
Preisfeststellung	t+0
Verwahrtgelt (ohne Abschlussfolgeprovision)	Ja
Portfoliofähig	Ja

Preis

Preis vom	31.12.2024
Nettoinventarwert (NAV)	78,92 USD

Ratings

FWW FundStars®	★★★★★
Morningstar Rating™	★★★★★
Scope Mutual Fund Rating	B

iShares MSCI World UCITS ETF (Dist)

Fondsdaten per 30.11.2024

ETF-Informationen

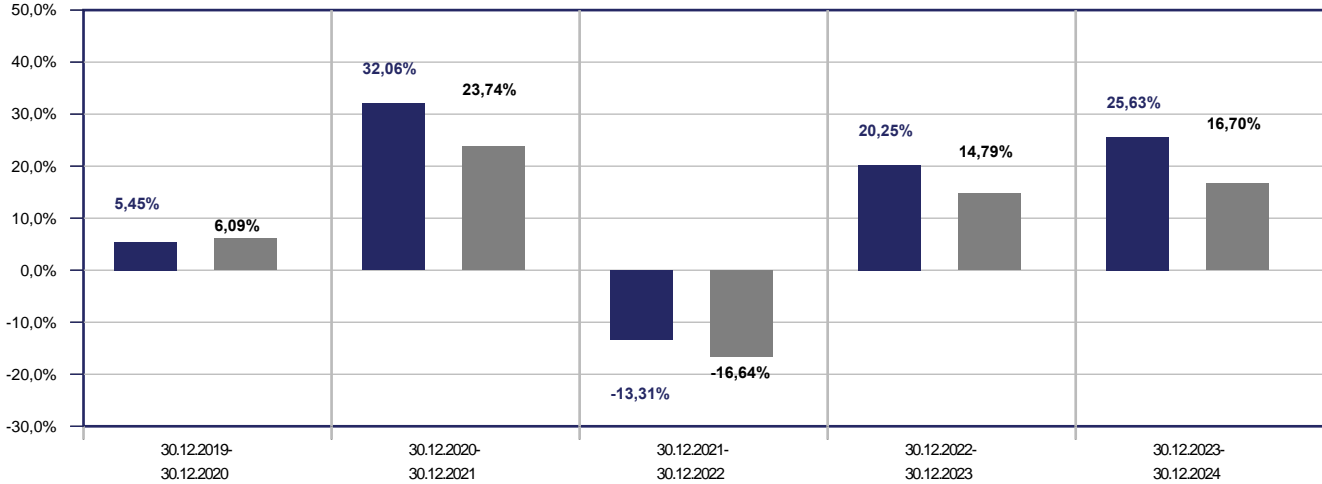
Struktur

optimiert

Wertentwicklung in EUR

■ iShares MSCI World UCITS ETF (Dist)

■ Vergleichsindex: FWW® Sektordurchschnitt Aktienfonds All Cap Welt



Beispielrechnung für 1.000 EUR *

1.052,43 €	1.389,81 €	1.204,81 €	1.448,74 €	1.820,03 €
------------	------------	------------	------------	------------

* Berücksichtigung der FFB Vertriebsprovision zum Zeitpunkt der Anschaffung (Nettomethode).

Die Wertentwicklung in der Balkengrafik wird errechnet nach BVI-Methode, bei Wiederanlage der Erträge. Wertentwicklungen in der Vergangenheit sind keine Indikation für zukünftige Erträge.

Allgemeines Beispiel: Bei einer FFB Vertriebsprovision von 0,20% ergibt sich, dass das individuelle Anlageergebnis am ersten Tag durch diese Zahlung vermindert wird. Dadurch reduziert sich der zur Anlage zur Verfügung stehende Betrag um 0,20% (Berechnung: $100\% - [(100\%/100,20\%)*100]$). Dies bedeutet, dass bei einer Anlagesumme von 1.000 Euro letztlich Fondsanteile in Höhe von 998,- Euro erworben werden.

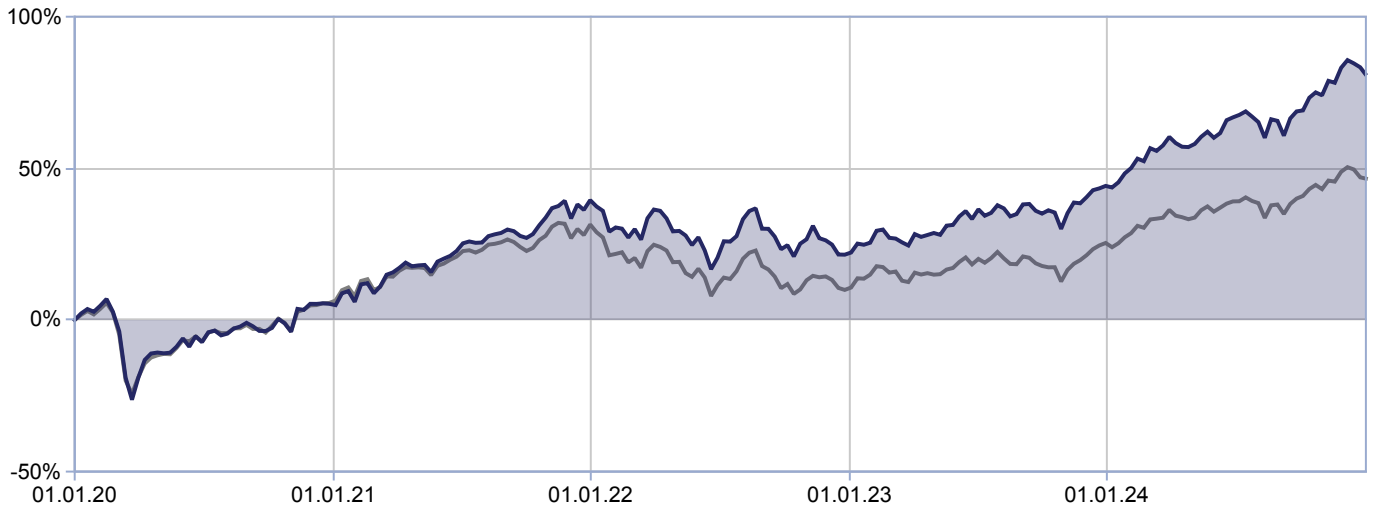
Zusätzlich können die Wertentwicklung mindernde Transaktions- und Depotkosten sowie sonstige Kosten entstehen. Wird der Fonds in einer Fremdwährung geführt, können Wechselkurseffekte die Wertentwicklung negativ beeinflussen. Fondsbestände können sich von der Zusammensetzung des Index unterscheiden. Der genannte Index dient lediglich zu Vergleichszwecken.

iShares MSCI World UCITS ETF (Dist)

Fondsdaten per 30.11.2024

Wertentwicklungsgrafik (5 Jahre, EUR)

- iShares MSCI World UCITS ETF (Dist)
- Vergleichsindex: FWW® Sektordurchschnitt Aktienfonds All Cap Welt



Wertentwicklung in EUR

	gesamt		p.a.	
	Fonds	Sektor	Fonds	Sektor
1 Monat	-1,24%	-1,39%		
3 Monate	7,29%	4,04%		
6 Monate	9,01%	5,69%		
seit Jahresbeginn	25,63%	16,91%		
1 Jahr	25,63%	16,91%	25,63%	16,91%
3 Jahre	29,86%	11,60%	9,10%	3,72%
5 Jahre	80,84%	46,62%	12,58%	7,95%
10 Jahre	194,00%	114,93%	11,39%	7,95%
seit Auflegung	408,02%	232,40%		6,46%

Risikokennzahlen











	1 Jahr		3 Jahre	
	Fonds	Sektor	Fonds	Sektor
Volatilität	9,16%	7,34%	16,89%	12,85%
Sharpe Ratio	3,07	2,74	0,65	0,23
Tracking Error	2,98%	6,49%	2,84%	6,97%
Korrelation	0,96	0,76	0,98	0,88
Beta	1,21	1,00	1,06	0,99
Treynor Ratio	23,47%	20,94%	8,58%	3,65%

Berechnungsbasis: Anteilwert vom 30.12.2024

iShares MSCI World UCITS ETF (Dist)

Fondsdaten per 30.11.2024











Die 10 größten Engagements

APPLE INC		5,0%
NVIDIA CORP		4,7%
Microsoft Corp		4,2%
AMAZON COM INC		2,7%
META PLATFORMS INC C...		1,7%
Tesla Inc		1,4%
Alphabet Inc Class A		1,4%
Alphabet Inc Class C		1,2%
Broadcom Inc		1,0%
JPMorgan Chase & Co		1,0%











Vermögensaufteilung

Aktien		100,0%
--------	---	--------

Regionen-/Länderaufteilung**

USA		73,7%
Japan		5,2%
Welt		4,1%
Großbritannien		3,4%
Kanada		3,1%
Frankreich		2,5%
Schweiz		2,2%
Deutschland		2,1%
Australien		1,8%
Niederlande		1,1%

Branchenaufteilung

Informationstechnologie		25,2%
Finanzen		16,3%
Industrie / Investit...		11,0%
Gesundheit / Healthcare		10,7%
Konsumgüter zyklisch		10,6%
Telekommunikationsdi...		7,7%
Konsumgüter nicht-zy...		6,2%
Energie		3,9%
Grundstoffe		3,4%
Versorger		2,6%

iShares MSCI World UCITS ETF (Dist)

Fondsdaten per 30.11.2024

Steuerdaten				
Ausschüttungsdatum	Gesamtausschüttung	Fondspreis ex. Ausschüttung	Kapitalsteuerpflichtiger Anteil	Dividendenanteil
12.12.2024	0,1916 USD	81,4073 USD	n.v.	n.v.
12.09.2024	0,1587 USD	76,8298 USD	n.v.	n.v.
13.06.2024	0,3698 USD	74,5624 USD	n.v.	n.v.
14.03.2024	0,1381 USD	71,9715 USD	n.v.	n.v.
14.12.2023	0,1909 USD	66,5351 USD	n.v.	n.v.
14.09.2023	0,1696 USD	63,4208 USD	n.v.	n.v.
15.06.2023	0,3756 USD	63,0688 USD	n.v.	n.v.
16.03.2023	0,138 USD	56,9462 USD	n.v.	n.v.
15.12.2022	0,1817 USD	56,0422 USD	n.v.	n.v.
15.09.2022	0,165 USD	55,0996 USD	n.v.	n.v.
16.06.2022	0,3431 USD	52,9454 USD	n.v.	n.v.
17.03.2022	0,1178 USD	63,4231 USD	n.v.	n.v.
16.12.2021	0,1712 USD	67,332 USD	n.v.	n.v.
16.09.2021	0,1424 USD	66,3931 USD	n.v.	n.v.
17.06.2021	0,2831 USD	63,6962 USD	n.v.	n.v.
11.03.2021	0,1234 USD	59,6537 USD	n.v.	n.v.
10.12.2020	0,1362 USD	55,8705 USD	n.v.	n.v.
17.09.2020	0,1466 USD	50,6607 USD	n.v.	n.v.
11.06.2020	0,2204 USD	45,7863 USD	n.v.	n.v.
12.03.2020	0,1462 USD	37,7386 USD	n.v.	n.v.

** Die Angaben beziehen sich auf den Wertpapieranteil des Fonds.

Wertentwicklung wird errechnet von Nettoanteilswert zu Nettoanteilswert (BVI-Methode), bei Wiederanlage der Erträge, ohne Berücksichtigung des Ausgabeaufschlages, der das Anlageergebnis mindert. Frühere Wertentwicklungen sind kein verlässlicher Indikator für die künftige Wertentwicklung. Berechnungsbasis: Anteilwert vom 30.12.2024

Diese Informationen dienen Werbezwecken und stellen keine Anlage-, Steuer- oder Rechtsberatung dar. Die steuerliche Behandlung der Erträge aus Investmentfonds hängt von den persönlichen Verhältnissen des Kunden ab und kann künftig Änderungen unterworfen sein.

Eine Erläuterung von Begriffen können Sie jederzeit unter <https://www.ffb.de/> im Menüpunkt "Wissen" - "Glossar" bzw. nach Ihrem Login im Frontend der FFB unter dem Menüpunkt "Produktservice" - "Glossar" abrufen.

Datenquellen: Fondsdaten FWW Fundservices GmbH (Hinweise unter <https://fww.de/disclaimer/>), Morningstar Rating, Scope Mutual Fund Rating (Hinweise unter <https://fww.ffb.de/ffb/disclaimer-ratings/>)

Alle hier gemachten Angaben beruhen auf sorgfältig ausgewählten Quellen. Eine Gewähr für die Richtigkeit kann jedoch nicht übernommen werden. Die Darstellung der Anlagestrategie kann redaktionell überarbeitet sein. Die für die Beurteilung des Fonds rechtlich relevante Darstellung finden Sie im "Basisinformationsblatt". Die gesetzlich vorgeschriebenen Verkaufsunterlagen erhalten Sie bei Ihrem Berater oder der FFB.