

A2A WACHSTUM	
Rücknahmepreis:	13,84 EUR
Datum:	17.08.2007
Zwischengewinn:	0,17 EUR

Basisinformationen	
WKN:	556164
ISIN:	DE0005561641
Fondswahrung:	EUR
Grundung:	01.02.2002
Fondsvolumen (29.06.2007):	21,87 Mio. EUR
Ertragsverwendung:	thesaurierend
Fondsmanager:	Herr Markus Kaiser

Kosten	
Ausgabeaufschlag:	5,00%
Managementgebuhr p.a.:	1,40%
Depotbankgebuhr p.a.:	0,10%

Chart (10 Jahre in EUR)



fondsmeter® Ranking	
Short-Term-Ranking (1 Jahr):	● ● ●
Mid-Term-Ranking (3 Jahre):	● ● ●
Long-Term-Ranking (5 Jahre):	+++
Fondssektor:	Dachfonds ausgewogen Welt
Risikoklasse (Bank):	3

**Anlagegrundsatz**  
Der Fonds investiert bis zu 60% in Aktienfonds sowie bis zu 60% in Renten- und Geldmarktfonds.

Fondsgesellschaft	
Fondsgesellschaft:	Veritas SG Investment Trust GmbH
Anschrift:	Wildunger Str. 6 a Frankfurt am Main
Domizil:	Deutschland
Telefon:	+49 (0)69 / 97 57 43-0
E-Mail:	info@veritassg.de
Homepage:	http://www.veritassg.de

Performancekennzahlen	
Standardabweichung (1 Jahr):	3,39%
Standardabweichung (3 Jahre):	5,14%
Sharpe Ratio:	-1,54
Tracking Error (1 Jahr):	1,51
Korrelation (1 Jahr):	0,75
Beta (1 Jahr):	0,76
Treynor Ratio (1 Jahr):	-6,88
Jahreshoch:	14,99
Jahrestief:	13,98
Maximaler Verlust:	-8,65%
Maximale Verlustperiode:	5 Monate

Wertentwicklung (Stand: 16.08.2007)		EUR
1 Monat		-3,24%
3 Monate		-3,91%
6 Monate		-6,10%
1 Jahr		-3,37%
3 Jahre		19,64%
5 Jahre		53,92%
10 Jahre		n.v.
3 Jahre (p.a.)		6,16%
5 Jahre (p.a.)		9,01%
10 Jahre (p.a.)		n.v.
seit Jahresbeginn		-5,08%
seit Auflage		41,29%
seit Auflage (p.a.)		7,16%

### Top-Holdings\*



Lyxor ETF DJ Euro...	10,50%
DJ EURO STOxx 50 EX	10,40%
Robeco Global Bonds	7,40%
Robeco Lux-o-rente D	6,70%
DAX EX	5,20%
iShares MSCI Nort...	5,00%
iShares DJ Euro S...	5,00%
iShares USD Treas...	4,20%
DWS Deutsche Rent...	3,80%
Pioneer Investmen...	3,60%

### Top-Länder\*



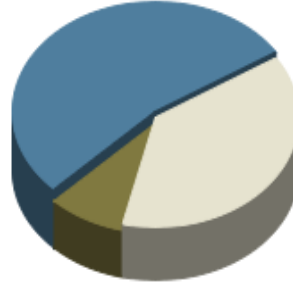
Europa	47,10%
USA	5,00%
Deutschland	2,20%
Emerging Markets	1,30%
Welt	35,60%
Kasse	8,80%

### Top-Branchen\*



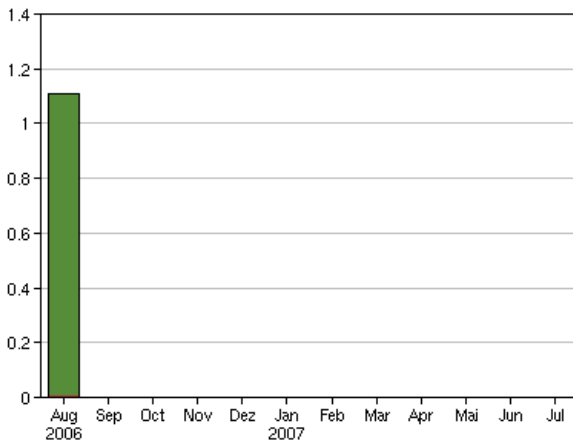
Divers	91,20%
Kasse	8,80%

### Top-Assets\*

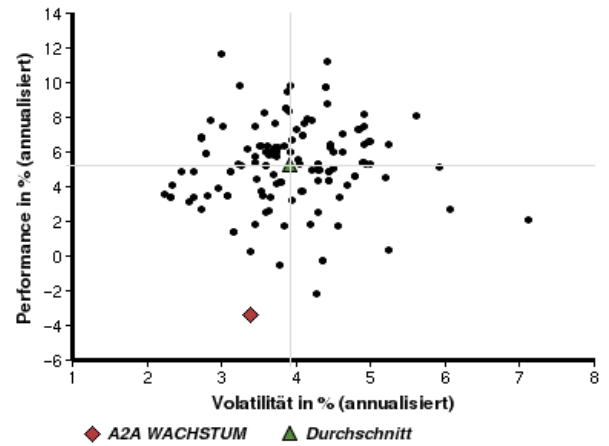


Aktienfonds	53,40%
Rentenfonds	37,80%
Geldmarkt/Kasse	8,80%

### Volumensveränderung monatlich perf. bereinigt in %



### fondsmatrix® (Rendite-Risiko-Matrix - 1 Jahr)



Sektorenvergleich in EUR	1 Monat	3 Monate	12 Monate	lfd. Jahr	3 Jahre	5 Jahre	10 Jahre
A2A WACHSTUM	-3,24%	-3,91%	-3,37%	-5,08%	+19,64%	+53,92%	n.v.
Sektorenbester	0,00%	+1,90%	+11,67%	+5,96%	+43,79%	+59,06%	+34,09%
Sektorendurchschnitt	-3,46%	-2,24%	+4,93%	+0,04%	+26,34%	+32,89%	+32,11%
Sektorenschlechtester	-8,11%	-5,46%	-3,37%	-5,56%	+9,16%	+4,61%	+30,12%
Anzahl der Fonds im Sektor	154	154	134	150	103	92	2