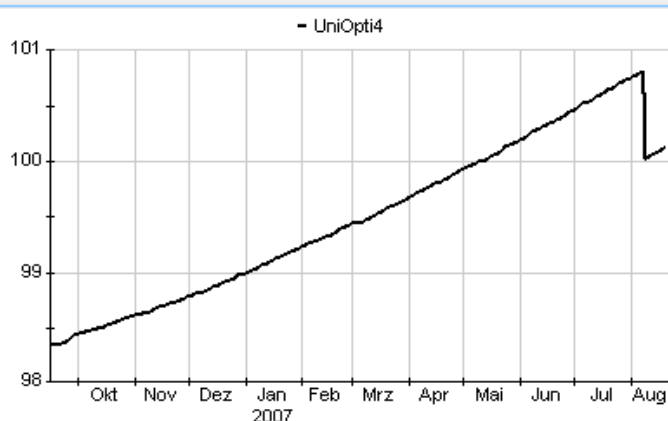


UniOpti4	
Rücknahmepreis:	100,15 EUR
Datum:	23.08.2007
Zwischengewinn:	0,04 EUR

Basisinformationen	
WKN:	A0KEBS
ISIN:	LU0262776809
Fondswahrung:	EUR
Grundung:	15.09.2006
Fondsvolumen (30.06.2007):	9.349,00 Mio. EUR
Ertragsverwendung:	ausschüttend
Fondsmanager:	Union Investment Lux Team
letzte Ausschüttung (10.05.2007):	0,7400 EUR

Kosten	
Ausgabeaufschlag:	0,00%
Managementgebuhr p.a.:	0,60%
Depotbankgebuhr p.a.:	0,05%

Chart (1 Jahr in EUR)



fondsmeter® Ranking	
Short-Term-Ranking (1 Jahr):	not ranked
Mid-Term-Ranking (3 Jahre):	not ranked
Long-Term-Ranking (5 Jahre):	not ranked
Fondssektor:	Geldmarkt-/nahe Fonds Welt (Hartwahrungen)
Risikoklasse :	3

Anlagegrundsatz
Ziel des Fonds ist es, eine geldmarktahnliche Wertentwicklung mit Fokus auf eine moglichst hohe Nachsteuer-Rendite darzustellen. Das Fondsvermogen wird uberwiegend in internationale, niedrigverzinsliche Anlagen mit kurzen Restlaufzeiten investiert. Fremdwahrungsentagements werden nahezu vollstandig gegen Wechselkursrisiken abgesichert.

Fondsgesellschaft	
Fondsgesellschaft:	Union Investment Luxembourg S.A.
Anschrift:	308, route d'Esch Luxembourg
Domizil:	Luxemburg
Telefon:	+49 (0)180 / 38 66 46 60
E-Mail:	info@union-investment.de
Homepage:	http://www.union-investment.lu

Performancekennzahlen	
Standardabweichung (1 Jahr):	n.v.
Standardabweichung (3 Jahre):	n.v.
Sharpe Ratio:	n.v.
Tracking Error (1 Jahr):	1,04
Korrelation (1 Jahr):	n.v.
Beta (1 Jahr):	-0,01
Treynor Ratio (1 Jahr):	81,76
Jahreshoch:	100,81
Jahrestief:	100,00
Maximaler Verlust:	n.v.
Maximale Verlustperiode:	1 Monat

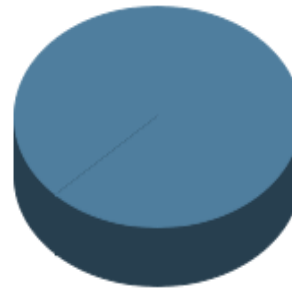
Wertentwicklung (Stand: 22.08.2007)		EUR
1 Monat		-0,54%
3 Monate		0,00%
6 Monate		0,73%
1 Jahr		n.v.
3 Jahre		n.v.
5 Jahre		n.v.
10 Jahre		n.v.
3 Jahre (p.a.)		n.v.
5 Jahre (p.a.)		n.v.
10 Jahre (p.a.)		n.v.
seit Jahresbeginn		1,14%
seit Auflage		1,80%
seit Auflage (p.a.)		n.v.

Top-Währungen*



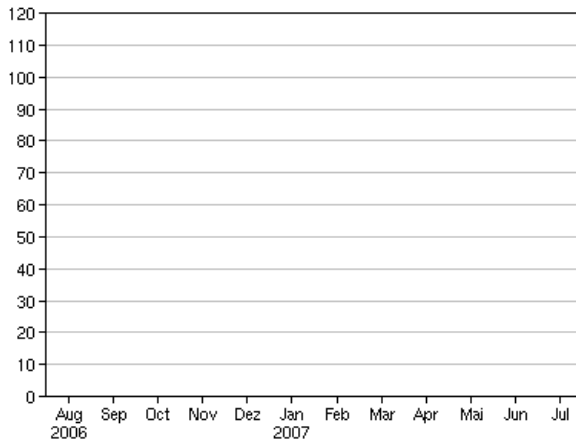
Japanischer Yen	87,10%
Euro	12,80%
Schweizer Franken	0,10%

Top-Assets*



Geldmarkt/Kasse	100,00%
-----------------	---------

Volumensveränderung monatlich perf. bereinigt in %



Sektorenvergleich in EUR	1 Monat	3 Monate	12 Monate	lfd. Jahr	3 Jahre	5 Jahre	10 Jahre
UniOpti4	-0,54%	0,00%	n.v.	+1,14%	n.v.	n.v.	n.v.
Sektorenbestser	+3,09%	+1,09%	+3,45%	+2,32%	+8,15%	+11,81%	+49,39%
Sektorendurchschnitt	+0,11%	+0,51%	+2,18%	+1,28%	+4,79%	+3,51%	+20,35%
Sektorenschlechtester	-3,29%	-2,94%	-1,31%	-1,58%	-1,29%	-19,91%	-1,03%
Anzahl der Fonds im Sektor	43	36	27	34	14	11	6