

Meridio Funds - Meridio Arab World P	
Rücknahmepreis:	94,98 USD
Datum:	23.08.2007
Zwischengewinn:	0,00 USD

fondsmeter® Ranking	
Short-Term-Ranking (1 Jahr):	not ranked
Mid-Term-Ranking (3 Jahre):	not ranked
Long-Term-Ranking (5 Jahre):	not ranked
Fondssektor:	Aktienfonds allgemein Naher Osten
Risikoklasse :	4

Basisinformationen	
WKN:	A0LBQE
ISIN:	LU0269579586
Fondswährung:	USD
Gründung:	30.03.2007
Fondsvolumen (14.06.2007):	12,43 Mio. USD
Ertragsverwendung:	thesaurierend
Fondsmanager:	Meridio Vermögensverwaltung AG, Köln

Anlagegrundsatz

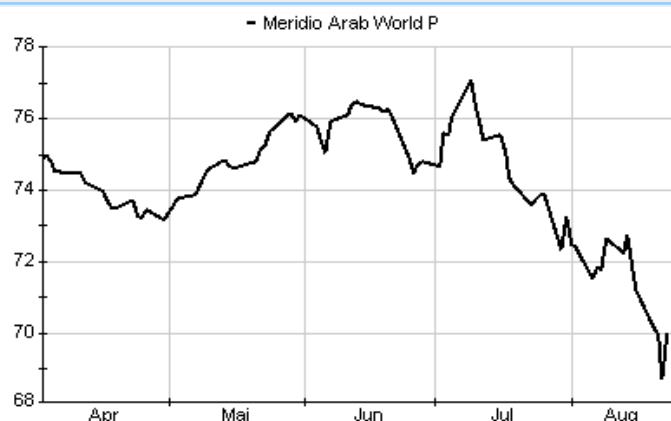
Anlageziel ist eine langfristige, in US-Dollar gemessene Kapitalsteigerung. Hierzu investiert der Fonds mindestens 70% seines Vermögens in Aktien von Emittenten des Mittleren und Nahen Ostens, insbesondere in einigen Staaten des Golfkooperationsrates - Bahrain, Katar, Oman, Vereinigte Arabische Emirate (VAE) - sowie Ägypten, Jordanien und Libanon.

Fondsgesellschaft	
Fondsgesellschaft:	AXXION S.A.
Anschrift:	14, boulevard Royal Luxemburg
Domizil:	Luxemburg
Telefon:	+352 / 76 94 94 200
E-Mail:	info@axxion.lu
Homepage:	www.axxion.lu

Kosten	
Ausgabeaufschlag:	5,00%
Managementgebühr p.a.:	1,50%
Depotbankgebühr p.a.:	0,19%
Betreuungsgeb. 1/4hr p.a.:	0,40%
Performancefee:	15,00% der Wertentwicklung (High Watermark)

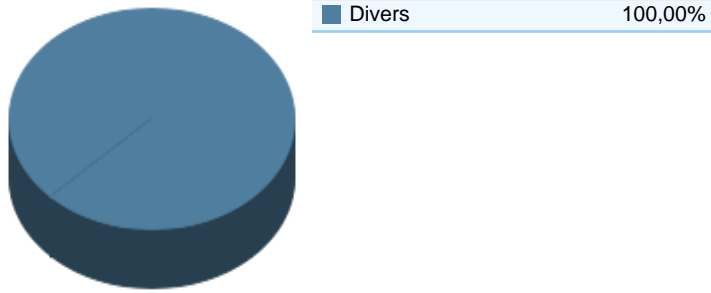
Performancekennzahlen	
Standardabweichung (1 Jahr):	n.v.
Standardabweichung (3 Jahre):	n.v.
Sharpe Ratio:	n.v.
Tracking Error (1 Jahr):	2,93
Korrelation (1 Jahr):	n.v.
Beta (1 Jahr):	-0,48
Treynor Ratio (1 Jahr):	n.v.
Jahreshoch:	105,20
Jahrestief:	93,04
Maximaler Verlust:	n.v.
Maximale Verlustperiode:	2 Monate

Chart (1 Jahr in EUR)

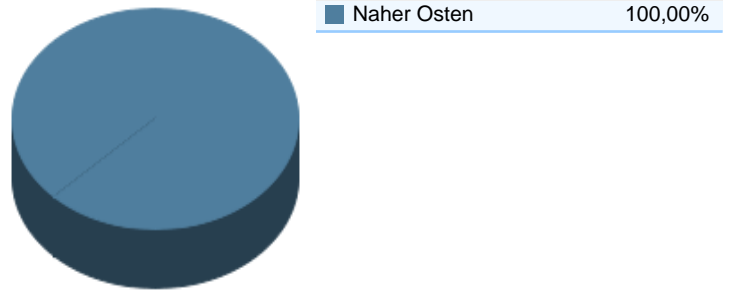


Wertentwicklung (Stand: 23.08.2007)	USD	EUR
1 Monat	-6,44%	-5,42%
3 Monate	-6,52%	-7,38%
6 Monate	n.v.	n.v.
1 Jahr	n.v.	n.v.
3 Jahre	n.v.	n.v.
5 Jahre	n.v.	n.v.
10 Jahre	n.v.	n.v.
3 Jahre (p.a.)	n.v.	n.v.
5 Jahre (p.a.)	n.v.	n.v.
10 Jahre (p.a.)	n.v.	n.v.
seit Jahresbeginn	n.v.	n.v.
seit Auflage	n.v.	n.v.
seit Auflage (p.a.)	n.v.	n.v.

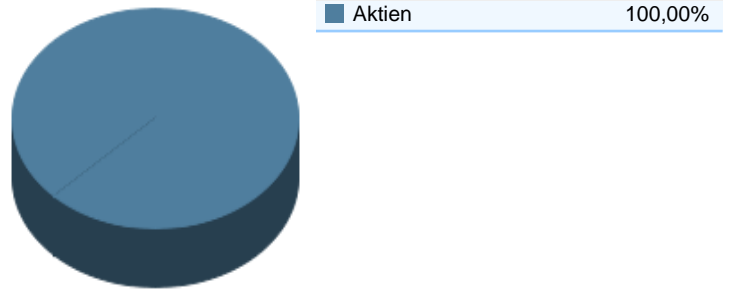
Top-Branchen*



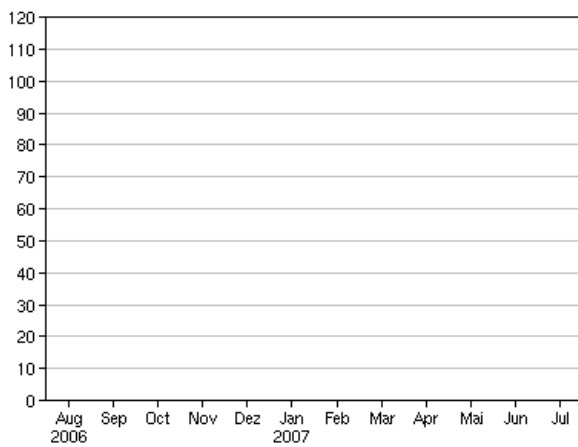
Top-Länder*



Top-Assets*



Volumensveränderung monatlich perf. bereinigt in %



Sektorenvergleich in EUR	1 Monat	3 Monate	12 Monate	lfd. Jahr	3 Jahre	5 Jahre	10 Jahre
Meridio Funds - Meridio Arab World P	-5,42%	-7,38%	n.v.	n.v.	n.v.	n.v.	n.v.
Sektorenbester	-5,42%	-0,06%	+20,65%	+11,23%	+115,27%	+209,03%	n.v.
Sektorendurchschnitt	-6,72%	-1,38%	+20,19%	+10,98%	+110,48%	+209,03%	n.v.
Sektorenschlechtester	-7,29%	-7,38%	+19,45%	+10,52%	+105,69%	+209,03%	n.v.
Anzahl der Fonds im Sektor	6	6	3	3	2	1	n.v.