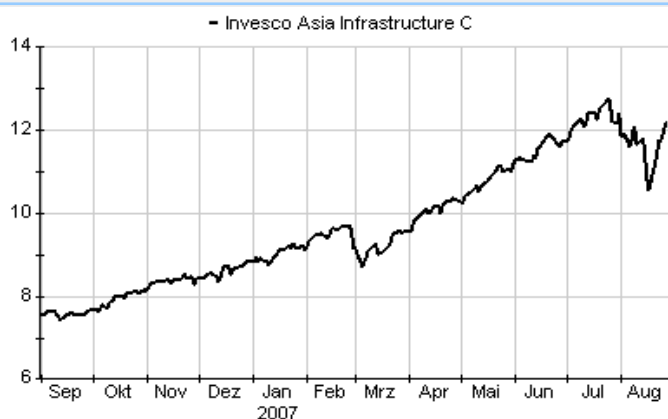


INVESCO Asia Infrastructure Fund C	
Rücknahmepreis:	16,60 USD
Datum:	28.08.2007
Zwischengewinn:	0,00 USD

Basisinformationen	
WKN:	A0JKJE
ISIN:	LU0243956009
Fondswährung:	USD
Gründung:	31.03.2006
Fondsvolumen (31.07.2007):	2.450,00 Mio. USD
Ertragsverwendung:	thesaurierend
Fondsmanager:	Herr James Cheng

Kosten	
Ausgabeaufschlag:	5,25%
Managementgebühr p.a.:	1,00%
Depotbankgebühr p.a.:	0,00%
Servicegebühren p.a.:	0,00%

Chart (1 Jahr in EUR)



fondsmeter® Ranking	
Short-Term-Ranking (1 Jahr):	not ranked
Mid-Term-Ranking (3 Jahre):	not ranked
Long-Term-Ranking (5 Jahre):	not ranked
Fondssektor:	Aktienfonds allgemein Asien/Pazifik (ex Japan)
Risikoklasse :	4

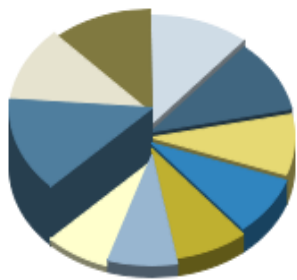
Anlagegrundsatz
 Anlageziel ist langfristiges Kapitalwachstum. Hierzu investiert der Fonds in ein diversifiziertes Portfolio von Unternehmen, die im Infrastrukturbereich in der Region Asien-Pazifik (ex-Japan) tätig sind.

Fondsgesellschaft	
Fondsgesellschaft:	INVESCO GT Management S.A.
Anschrift:	11, boulevard Grande-Duchesse Charlotte Luxemburg
Domizil:	Luxemburg
Telefon:	+49 (0)69 / 2 98 07-800
E-Mail:	info@fra.invesco.com
Homepage:	http://www.invesco.lu

Performancekennzahlen	
Standardabweichung (1 Jahr):	9,99%
Standardabweichung (3 Jahre):	n.v.
Sharpe Ratio:	5,52
Tracking Error (1 Jahr):	1,75
Korrelation (1 Jahr):	0,80
Beta (1 Jahr):	1,18
Treynor Ratio (1 Jahr):	46,73
Jahreshoch:	17,61
Jahrestief:	11,36
Maximaler Verlust:	n.v.
Maximale Verlustperiode:	2 Monate

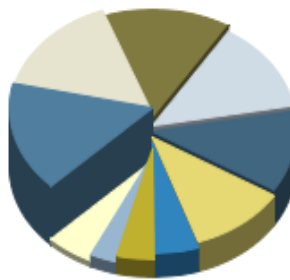
Wertentwicklung (Stand: 28.08.2007)	USD	EUR
1 Monat	-0,60%	-0,64%
3 Monate	12,24%	10,23%
6 Monate	36,74%	32,20%
1 Jahr	71,13%	60,54%
3 Jahre	n.v.	n.v.
5 Jahre	n.v.	n.v.
10 Jahre	n.v.	n.v.
3 Jahre (p.a.)	n.v.	n.v.
5 Jahre (p.a.)	n.v.	n.v.
10 Jahre (p.a.)	n.v.	n.v.
seit Jahresbeginn	41,04%	36,97%
seit Auflage	66,00%	n.v.
seit Auflage (p.a.)	n.v.	n.v.

Top-Holdings*



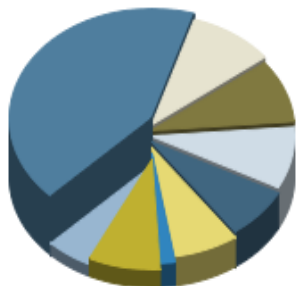
Keppel Corp.	4,20%
China Mobile Hong...	3,60%
Macquarie Bank Ltd.	3,60%
China Resources P...	3,50%
Reliance Industr....	3,20%
China Commercial ...	2,70%
Sembcorp Industri...	2,60%
Bharat Heavy Elec...	2,50%
Leighton Holdings	2,40%
Bharti Tele-Ventu...	2,30%

Top-Länder*



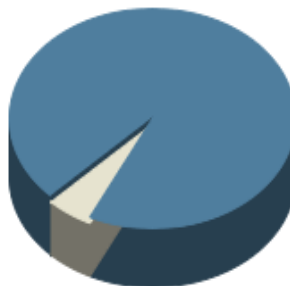
Hongkong	15,70%
Indien	15,40%
Südkorea	14,20%
Australien	12,90%
Singapur	11,50%
China	10,70%
Malaysia	4,90%
Asien	4,10%
Indonesien	3,00%
Kasse	5,30%

Top-Branchen*



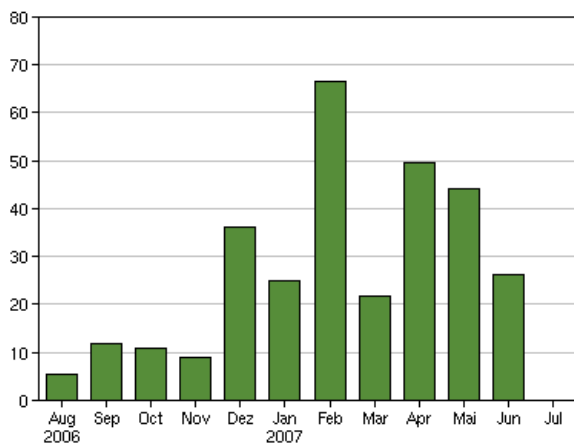
Industrie / Inves...	42,30%
Energie	9,70%
Finanzen	9,20%
Telekommunikation...	9,00%
Grundstoffe	7,40%
Versorger	7,30%
Konsumgüter	1,70%
Divers	8,10%
Kasse	5,30%

Top-Assets*

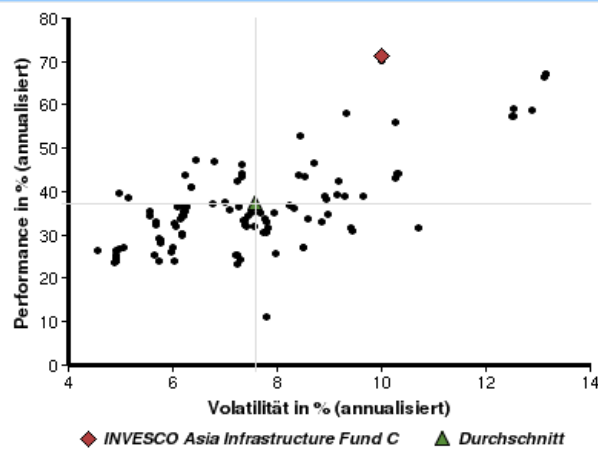


Aktien	94,70%
Geldmarkt/Kasse	5,30%

Volumensveränderung monatlich perf. bereinigt in %



fondsmatrix® (Rendite-Risiko-Matrix - 1 Jahr)



Sektorenvergleich in EUR	1 Monat	3 Monate	12 Monate	lfd. Jahr	3 Jahre	5 Jahre	10 Jahre
INVESCO Asia Infrastructure Fund C	-0,64%	+10,23%	+60,54%	+36,97%	n.v.	n.v.	n.v.
Sektorenbester	-0,21%	+16,77%	+60,54%	+36,97%	+142,23%	+191,70%	+192,35%
Sektorendurchschnitt	-3,18%	+4,23%	+32,76%	+14,77%	+90,63%	+114,90%	+74,16%
Sektorenschlechtester	-12,78%	-3,82%	+11,00%	+4,92%	+50,59%	+66,26%	+6,42%
Anzahl der Fonds im Sektor	123	122	109	118	64	46	20