

Baring German Growth Trust (EUR)	
Rücknahmepreis:	5,05 EUR
Datum:	04.09.2007
Zwischengewinn:	0,00 EUR

fondsmeter® Ranking	
Short-Term-Ranking (1 Jahr):	+++
Mid-Term-Ranking (3 Jahre):	+++
Long-Term-Ranking (5 Jahre):	++●
Fondssektor:	Aktienfonds allgemein Deutschland
Risikoklasse (Bank):	3

Basisinformationen	
WKN:	940132
ISIN:	GB0008192063
Fondswährung:	EUR
Gründung:	08.05.1990
Fondsvolumen (31.07.2007):	355,70 Mio. EUR
Ertragsverwendung:	thesaurierend
Fondsmanager:	Herr Gianluca Giardina
TER p.a. (15.05.2007):	1,58%

Anlagegrundsatz

Das Anlageziel des Fonds ist es, einen langfristigen Vermögenszuwachs durch die Anlage an den deutschen Märkten zu erreichen. Hierzu wird das Fondsvermögen überwiegend in Aktien von Unternehmen investiert, die an den deutschen Wertpapiermärkten notiert sind, ihren Sitz in Deutschland haben oder den überwiegenden Teil ihrer wirtschaftlichen Aktivität in Deutschland ausüben.

Fondsgesellschaft	
Fondsgesellschaft:	Baring Fund Managers Limited
Anschrift:	155 Bishopsgate London EC2M 3XY
Domizil:	Großbritannien
Telefon:	+49 (0)69 / 71 69-1888
Homepage:	http://www.baring-asset.de

Kosten	
Ausgabeaufschlag:	5,00%
Managementgebühr p.a.:	1,50%
Depotbankgebühr p.a.:	0,04%

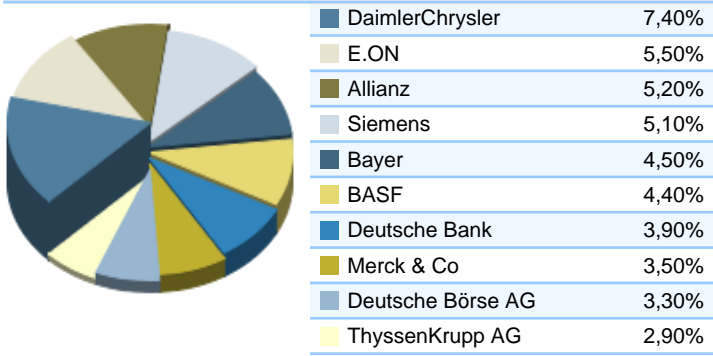
Performancekennzahlen	
Standardabweichung (1 Jahr):	9,70%
Standardabweichung (3 Jahre):	12,17%
Sharpe Ratio:	2,81
Tracking Error (1 Jahr):	0,83
Korrelation (1 Jahr):	0,97
Beta (1 Jahr):	0,87
Treynor Ratio (1 Jahr):	31,34
Jahreshoch:	5,49
Jahrestief:	4,32
Maximaler Verlust:	-52,72%
Maximale Verlustperiode:	3 Monate

Chart (1 Jahr in EUR)

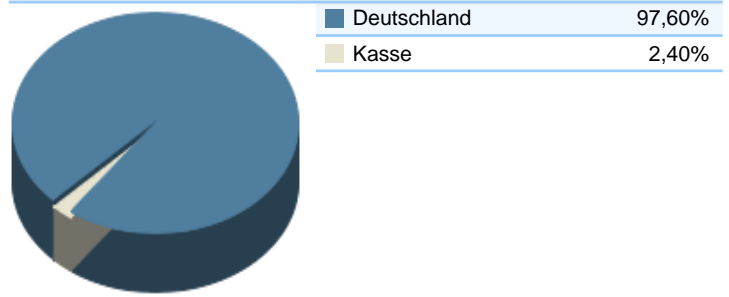


Wertentwicklung (Stand: 03.09.2007)		EUR
1 Monat		-1,10%
3 Monate		-5,53%
6 Monate		16,71%
1 Jahr		28,22%
3 Jahre		103,14%
5 Jahre		144,85%
10 Jahre		n.v.
3 Jahre (p.a.)		26,65%
5 Jahre (p.a.)		19,61%
10 Jahre (p.a.)		n.v.
seit Jahresbeginn		12,41%
seit Auflage		n.v.
seit Auflage (p.a.)		n.v.

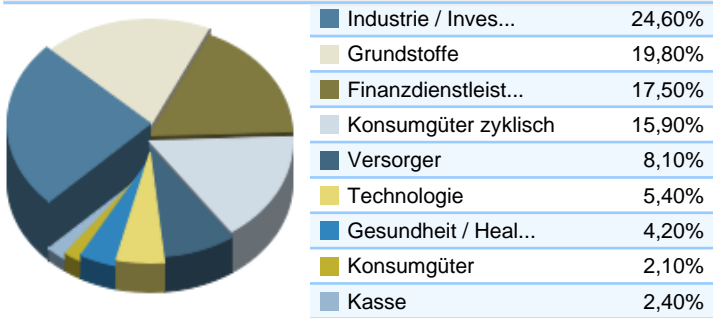
Top-Holdings*



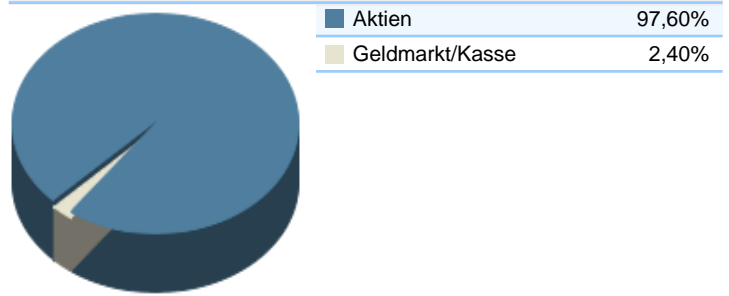
Top-Länder*



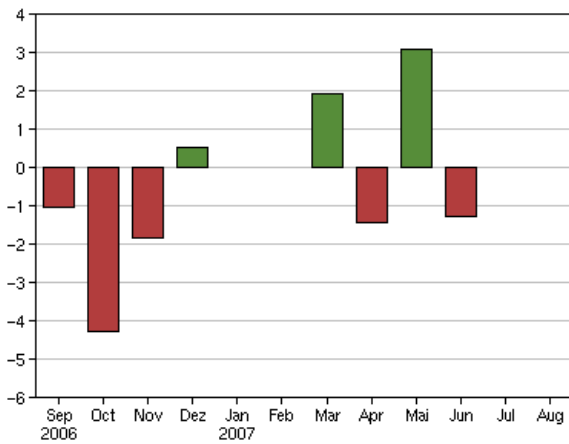
Top-Branchen*



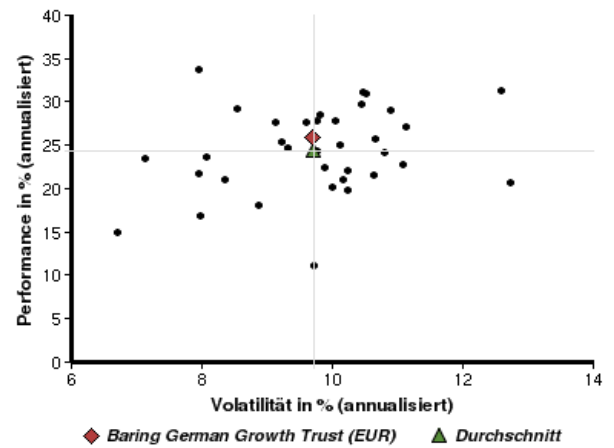
Top-Assets*



Volumensveränderung monatlich perf. bereinigt in %



fondsmatrix® (Rendite-Risiko-Matrix - 1 Jahr)



Sektorenvergleich in EUR	1 Monat	3 Monate	12 Monate	1 Jd. Jahr	3 Jahre	5 Jahre	10 Jahre
Baring German Growth Trust (EUR)	-1,10%	-5,53%	+28,22%	+12,41%	+103,14%	+144,85%	n.v.
Sektorenbester	+3,17%	+1,64%	+35,16%	+17,31%	+103,14%	+270,58%	+228,43%
Sektorendurchschnitt	+0,36%	-5,05%	+25,29%	+11,04%	+87,61%	+124,98%	+84,35%
Sektorenschlechtester	-1,71%	-8,65%	+11,81%	+2,54%	+63,98%	+74,91%	-45,48%
Anzahl der Fonds im Sektor	46	46	37	40	34	29	24