

Allianz-dit Logistics & Services A (EUR)	
Rücknahmepreis:	33,71 EUR
Datum:	05.09.2007
Zwischengewinn:	0,00 EUR

Basisinformationen	
WKN:	848196
ISIN:	DE0008481961
Fondswährung:	EUR
Gründung:	21.07.2000
Fondsvolumen (31.07.2007):	31,47 Mio. EUR
Ertragsverwendung:	ausschüttend
Fondsmanager:	Frau Kerstin Landau
TER p.a. (31.12.2005):	1,92%
letzte Ausschüttung (05.03.2007):	0,0500 EUR

Kosten	
Ausgabeaufschlag:	5,00%
Managementgebühr p.a.:	1,75%
Depotbankgebühr p.a.:	0,04%
Performancefee:	25,00% des Betrages, um den die Anteilwertentwicklung die Entwicklung des Vergleichsmaßstabs übersteigt



fondsmeter® Ranking	
Short-Term-Ranking (1 Jahr):	not ranked
Mid-Term-Ranking (3 Jahre):	not ranked
Long-Term-Ranking (5 Jahre):	not ranked
Fondssektor:	Aktienfonds themenorientiert Transport / LogistikWelt
Risikoklasse (Bank):	3

Anlagegrundsatz

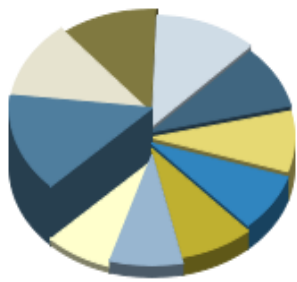
Der Fonds investiert weltweit in Aktien von Unternehmen aus den Bereichen Logistik und Kommerzielle Dienstleistungen. Damit soll überdurchschnittlicher Kapitalzuwachs erzielt werden.

Fondsgesellschaft	
Fondsgesellschaft:	Allianz Global Investors Kapitalanlagegesellschaft mbH
Anschrift:	Mainzer Landstraße 11-13 Frankfurt am Main
Domizil:	Deutschland
Telefon:	+49 (0)180 / 3 30 33 11
E-Mail:	info@dit.de
Homepage:	http://www.dit.de

Performancekennzahlen	
Standardabweichung (1 Jahr):	9,86%
Standardabweichung (3 Jahre):	11,27%
Sharpe Ratio:	0,77
Tracking Error (1 Jahr):	2,51
Korrelation (1 Jahr):	0,52
Beta (1 Jahr):	0,71
Treynor Ratio (1 Jahr):	10,63
Jahreshoch:	36,16
Jahrestief:	32,46
Maximaler Verlust:	-51,30%
Maximale Verlustperiode:	3 Monate

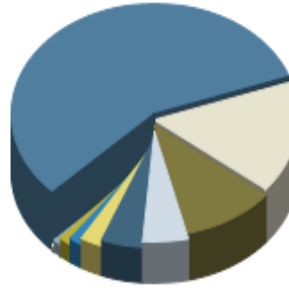
Wertentwicklung (Stand: 04.09.2007)	EUR
1 Monat	-1,44%
3 Monate	-7,10%
6 Monate	2,51%
1 Jahr	8,86%
3 Jahre	25,35%
5 Jahre	15,17%
10 Jahre	n.v.
3 Jahre (p.a.)	7,82%
5 Jahre (p.a.)	2,86%
10 Jahre (p.a.)	n.v.
seit Jahresbeginn	1,95%
seit Auflage	-32,44%
seit Auflage (p.a.)	-5,45%

Top-Holdings*



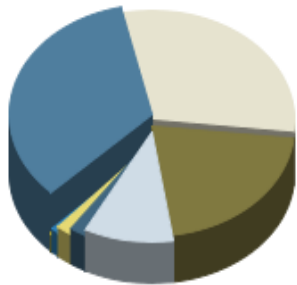
Accenture LTD	5,73%
Vedior	4,88%
Waste Management	4,62%
TNT Post Groep N...	4,60%
Union Pacific Corp.	3,64%
Burlington N. San...	3,51%
Canadian National...	3,32%
Fiserv Inc.	3,31%
Western Union	3,28%
Secom	3,10%

Top-Länder*



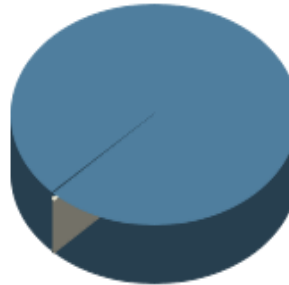
USA	57,00%
Japan	16,30%
Niederlande	10,40%
Kanada	5,10%
Großbritannien	4,70%
Deutschland	2,50%
Schweiz	1,50%
Australien	1,40%
Welt	0,90%
Kasse	0,20%

Top-Branchen*



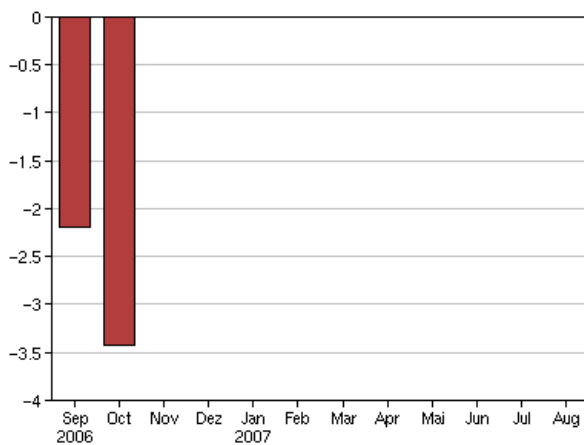
gewerbliche Diens...	34,00%
Software / -diens...	30,30%
Bahn / Straßen / ...	20,80%
Luftfracht	10,10%
Verschiffung / Häfen	1,90%
Fluggesellschaften	1,80%
Transport / Logistik	0,90%
Kasse	0,20%

Top-Assets*

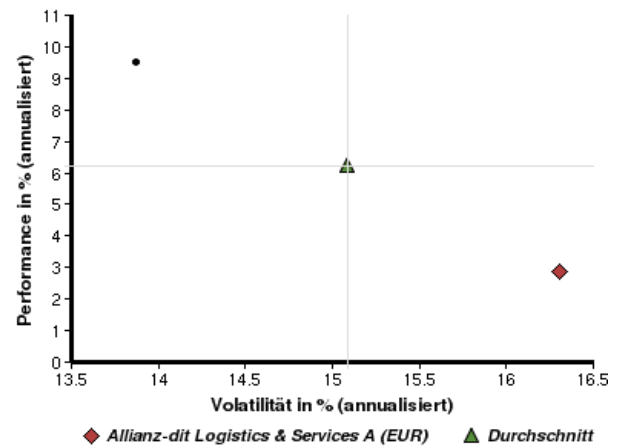


Aktien	99,80%
Geldmarkt/Kasse	0,20%

Volumensveränderung monatlich perf. bereinigt in %



fondsmatrix® (Rendite-Risiko-Matrix - 5 Jahre)



Sektorenvergleich in EUR	1 Monat	3 Monate	12 Monate	lfd. Jahr	3 Jahre	5 Jahre	10 Jahre
Allianz-dit Logistics & Services A (EUR)	-1,44%	-7,10%	+8,86%	+1,95%	+25,35%	+15,17%	n.v.
Sektorenbesten	+0,44%	-3,76%	+8,86%	+7,15%	+51,44%	+57,65%	n.v.
Sektorendurchschnitt	-0,50%	-5,43%	+8,64%	+4,55%	+38,40%	+36,41%	n.v.
Sektorenschlechtesten	-1,44%	-7,10%	+8,42%	+1,95%	+25,35%	+15,17%	n.v.
Anzahl der Fonds im Sektor	2	2	2	2	2	2	n.v.