

Global Advantage Funds - Emerging Markets High Value	
Rücknahmepreis:	1.866,70 EUR
Datum:	04.09.2007
Zwischengewinn:	-2,61 EUR

fondsmeter® Ranking	
Short-Term-Ranking (1 Jahr):	● ● ●
Mid-Term-Ranking (3 Jahre):	⊕ ⊕ ⊕
Long-Term-Ranking (5 Jahre):	⊕ ⊕ ⊕
Fondssektor:	Aktienfonds allgemein Emerging Markets
Risikoklasse (Bank):	3

Basisinformationen	
WKN:	972996
ISIN:	LU0047906267
Fondswährung:	EUR
Gründung:	08.12.1993
Fondsvolumen (30.06.2007):	1.105,00 Mio. EUR
Ertragsverwendung:	thesaurierend
Fondsmanager:	Keppler Asset Management Inc., New York

**Anlagegrundsatz**  
Das Fondsmanagement investiert in Aktien von Unternehmen aus den Schwellenländern weltweit.

Fondsgesellschaft	
Fondsgesellschaft:	State Street Global Advisors France S.A.
Anschrift:	21- 23, rue Balzac Paris
Domizil:	Luxemburg
Telefon:	+49 (0)89 / 5 58 78-400
E-Mail:	contact@snga.com
Homepage:	http://www.snga.com

Kosten	
Ausgabeaufschlag:	5,00%
Rücknahmegebühr:	0,25%
Managementgebühr p.a.:	1,50%
Depotbankgebühr p.a.:	0,00%

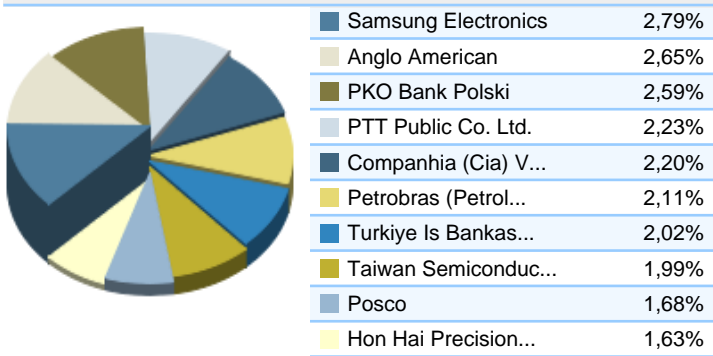
Performancekennzahlen	
Standardabweichung (1 Jahr):	10,01%
Standardabweichung (3 Jahre):	16,53%
Sharpe Ratio:	2,44
Tracking Error (1 Jahr):	2,92
Korrelation (1 Jahr):	0,51
Beta (1 Jahr):	0,49
Treynor Ratio (1 Jahr):	49,92
Jahreshoch:	2.038,52
Jahrestief:	1.489,73
Maximaler Verlust:	-58,54%
Maximale Verlustperiode:	2 Monate

Chart (10 Jahre in EUR)

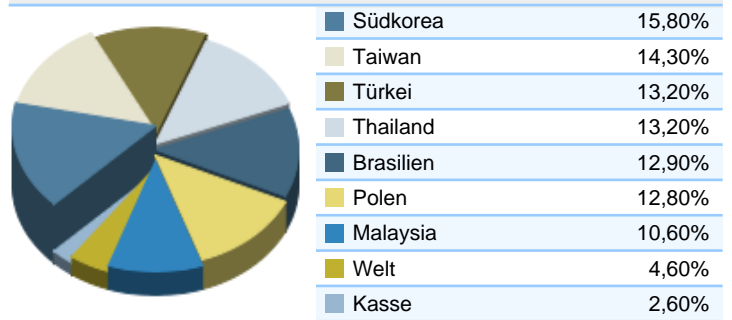


Wertentwicklung (Stand: 04.09.2007)		EUR
1 Monat		1,84%
3 Monate		4,17%
6 Monate		23,23%
1 Jahr		31,03%
3 Jahre		145,97%
5 Jahre		275,18%
10 Jahre		139,82%
3 Jahre (p.a.)		34,99%
5 Jahre (p.a.)		30,27%
10 Jahre (p.a.)		9,14%
seit Jahresbeginn		21,22%
seit Auflage		n.v.
seit Auflage (p.a.)		n.v.

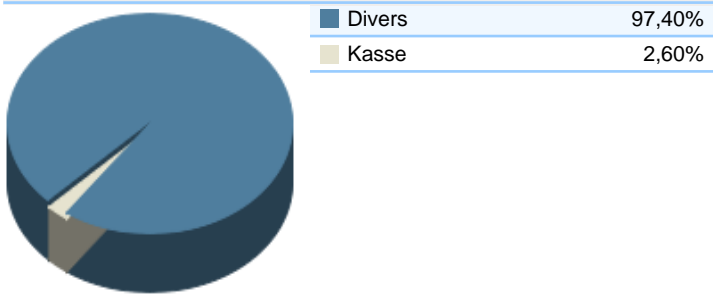
### Top-Holdings\*



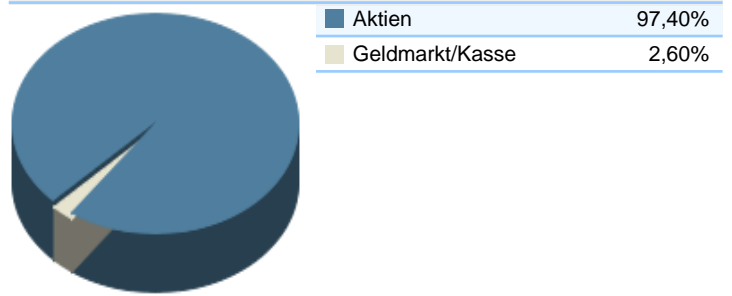
### Top-Länder\*



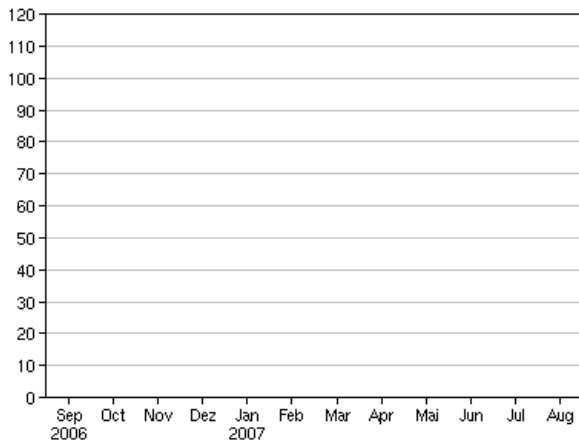
### Top-Branchen\*



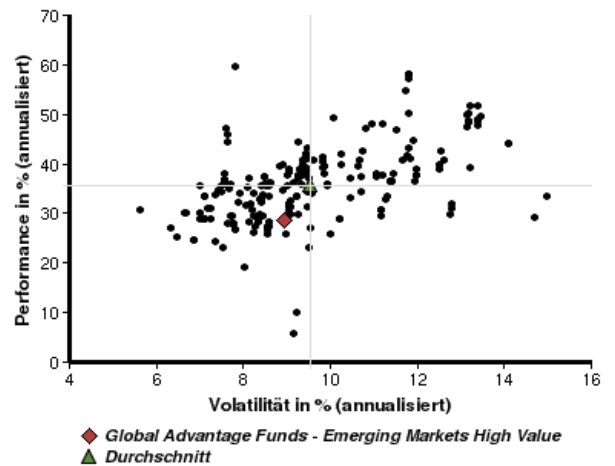
### Top-Assets\*



### Volumensveränderung monatlich perf. bereinigt in %



### fondsmatrix® (Rendite-Risiko-Matrix - 1 Jahr)



Sektorenvergleich in EUR	1 Monat	3 Monate	12 Monate	lfd. Jahr	3 Jahre	5 Jahre	10 Jahre
Global Advantage Funds - Emerging Markets High Value	+1,84%	+4,17%	+31,03%	+21,22%	+145,97%	+275,18%	+139,82%
Sektorenbesten	+8,86%	+14,08%	+57,06%	+31,76%	+173,73%	+349,36%	+315,42%
Sektorendurchschnitt	+3,43%	+5,64%	+32,49%	+15,82%	+127,07%	+194,87%	+110,30%
Sektorenschlechtesten	-4,22%	-3,60%	0,00%	0,00%	+82,95%	+118,96%	+37,09%
Anzahl der Fonds im Sektor	270	258	215	240	135	98	33