

Pioneer Funds - Global Ecology A EUR (ND)	
Rücknahmepreis:	203,42 EUR
Datum:	06.09.2007
Zwischengewinn:	n.v. EUR

fondsmeter® Ranking	
Short-Term-Ranking (1 Jahr):	+++
Mid-Term-Ranking (3 Jahre):	+++
Long-Term-Ranking (5 Jahre):	+++
Fondssektor:	Aktienfonds themenorientiert Ökologie / Umwelt / SustainabilityWelt
Risikoklasse :	4

Basisinformationen	
WKN:	A0MJ48
ISIN:	LU0271656133
Fondswährung:	EUR
Gründung:	10.04.1990
Fondsvolumen (31.07.2007):	1.125,02 Mio. EUR
Ertragsverwendung:	thesaurierend
Fondsmanager:	Herr Christian Zimmermann
TER p.a. (31.12.2006):	1,99%
letzte Ausschüttung (15.03.2001):	0,1300 EUR

Anlagegrundsatz
Das Fondsmanagement erstrebt langfristig einen hohen Wertzuwachs durch Investitionen in internationale, ökologisch orientierte Unternehmen.

Fondsgesellschaft	
Fondsgesellschaft:	Pioneer Asset Management S.A.
Anschrift:	77, Boulevard Grand Duchesse Charlotte Luxemburg
Domizil:	Luxemburg
Telefon:	+49 (0)800 / 0 82 08 68
Homepage:	http://www.pioneerinvestments.de

Kosten	
Ausgabeaufschlag:	5,00%
Managementgebühr p.a.:	1,50%
Depotbankgebühr p.a.:	0,10%
Vertriebsservicegebühr p.a.:	0,00%

Performancekennzahlen	
Standardabweichung (1 Jahr):	9,05%
Standardabweichung (3 Jahre):	12,03%
Sharpe Ratio:	2,49
Tracking Error (1 Jahr):	1,80
Korrelation (1 Jahr):	0,74
Beta (1 Jahr):	0,82
Treynor Ratio (1 Jahr):	27,50
Jahreshoch:	217,03
Jahrestief:	177,83
Maximaler Verlust:	-38,42%
Maximale Verlustperiode:	3 Monate

Chart (1 Jahr in EUR)



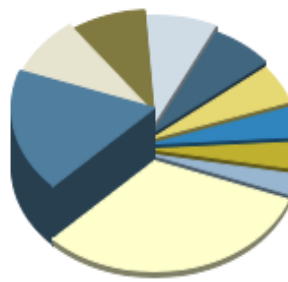
Wertentwicklung (Stand: 05.09.2007)		EUR
1 Monat		-0,44%
3 Monate		-1,12%
6 Monate		8,51%
1 Jahr		29,60%
3 Jahre		102,65%
5 Jahre		132,36%
10 Jahre		111,29%
3 Jahre (p.a.)		26,55%
5 Jahre (p.a.)		18,37%
10 Jahre (p.a.)		7,77%
seit Jahresbeginn		13,11%
seit Auflage		317,28%
seit Auflage (p.a.)		8,77%

Top-Holdings*



Aguas de Barcelona	2,10%
SGL Carbon	1,70%
Organo	1,50%
Bunge Ltd.	1,50%
Orkla SA	1,50%
Iberdrola	1,50%
REpower Systems AG	1,40%
Norsk Hydro ASA	1,30%
Nordex	1,30%
Vossloh	1,30%

Top-Länder*



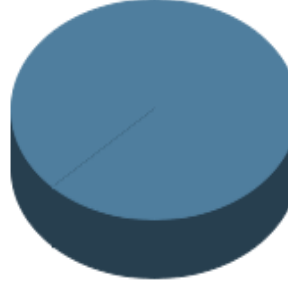
Deutschland	18,00%
Schweiz	9,40%
USA	9,00%
Spanien	8,30%
Großbritannien	6,90%
Japan	5,60%
Frankreich	4,30%
Norwegen	3,80%
Belgien	2,90%
Welt	31,80%

Top-Branchen*



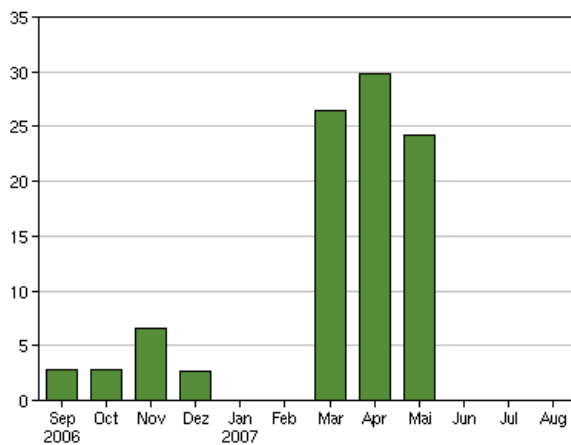
Industrie / Inves...	21,40%
Grundstoffe	14,20%
gewerbliche Diens...	8,00%
Technologie	6,50%
Energie	5,50%
Telekommunikation...	3,50%
Gesundheit / Heal...	3,50%
Handel	2,10%
Divers	35,30%

Top-Assets*

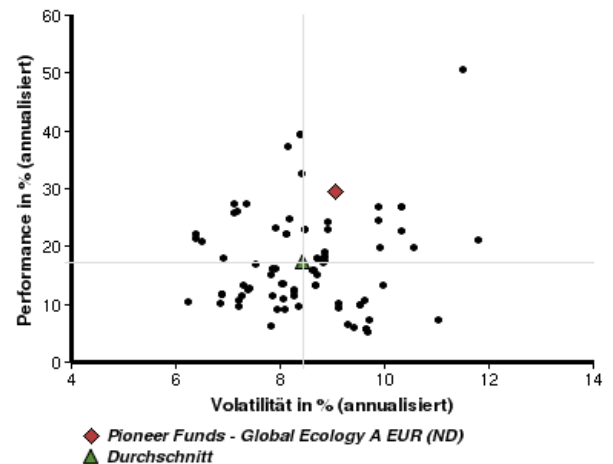


Aktien	100,00%
--------	---------

Volumensveränderung monatlich perf. bereinigt in %



fondsmatrix® (Rendite-Risiko-Matrix - 1 Jahr)



Sektorenvergleich in EUR	1 Monat	3 Monate	12 Monate	lfd. Jahr	3 Jahre	5 Jahre	10 Jahre
Pioneer Funds - Global Ecology A EUR (ND)	-0,44%	-1,12%	+29,60%	+13,11%	+102,65%	+132,36%	+111,29%
Sektorenbester	+3,66%	+6,08%	+50,54%	+28,99%	+113,25%	+144,20%	+111,29%
Sektorendurchschnitt	+1,00%	-1,96%	+16,26%	+7,22%	+52,98%	+66,42%	+45,53%
Sektorenschlechtester	-1,73%	-6,56%	+0,67%	-1,78%	+26,05%	+22,18%	-4,29%
Anzahl der Fonds im Sektor	125	117	82	86	71	49	7