

DWS Invest Convertibles FC	
Rücknahmepreis:	128,30 EUR
Datum:	07.09.2007
Zwischengewinn:	0,45 EUR

Basisinformationen	
WKN:	727467
ISIN:	LU0179220412
Fondswährung:	EUR
Gründung:	12.01.2004
Fondsvolumen (31.07.2007):	81,50 Mio. EUR
Ertragsverwendung:	thesaurierend
Fondsmanager:	Herr Skander Chabbi
TER p.a. (31.12.2006):	0,76%

Kosten	
Ausgabeaufschlag:	0,00%
All-in-Fee p.a.:	0,65%

Chart (10 Jahre in EUR)



fondsmeter® Ranking	
Short-Term-Ranking (1 Jahr):	not ranked
Mid-Term-Ranking (3 Jahre):	not ranked
Long-Term-Ranking (5 Jahre):	not ranked
Fondssektor:	Rentenfonds Wandelanleihen WeltWelt (Hartwährungen)
Risikoklasse (Bank):	3

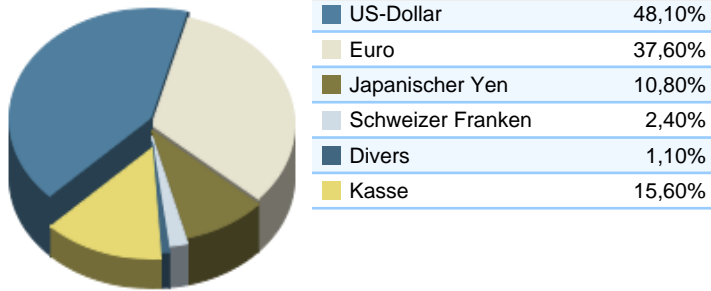
Anlagegrundsatz	
Ziel des Anlagepolitik ist es, für den Fonds eine überdurchschnittliche Rendite in Euro zu erzielen. Der Fonds legt zu mindestens 2/3 in Wandelschuldverschreibungen und ähnlichen Wandelinstrumenten in- und ausländischer Aussteller an.	

Fondsgesellschaft	
Fondsgesellschaft:	DWS Investment S.A.
Anschrift:	2, Boulevard Konrad Adenauer Luxemburg
Domizil:	Luxemburg
Telefon:	+352 / 4 21 01-1
E-Mail:	dws.lu@db.com
Homepage:	http://www.dws.de

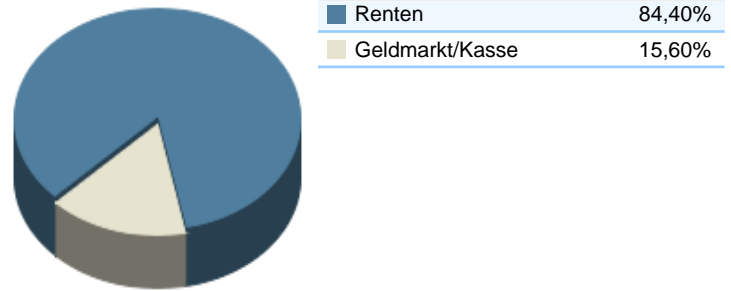
Performancekennzahlen	
Standardabweichung (1 Jahr):	3,52%
Standardabweichung (3 Jahre):	5,13%
Sharpe Ratio:	2,54
Tracking Error (1 Jahr):	2,25
Korrelation (1 Jahr):	-0,09
Beta (1 Jahr):	-0,05
Treynor Ratio (1 Jahr):	-178,97
Jahreshoch:	131,45
Jahrestief:	119,02
Maximaler Verlust:	-4,08%
Maximale Verlustperiode:	2 Monate

Wertentwicklung (Stand: 05.09.2007)		EUR
1 Monat		0,96%
3 Monate		1,15%
6 Monate		5,61%
1 Jahr		14,37%
3 Jahre		32,07%
5 Jahre		n.v.
10 Jahre		n.v.
3 Jahre (p.a.)		9,71%
5 Jahre (p.a.)		n.v.
10 Jahre (p.a.)		n.v.
seit Jahresbeginn		8,03%
seit Auflage		n.v.
seit Auflage (p.a.)		n.v.

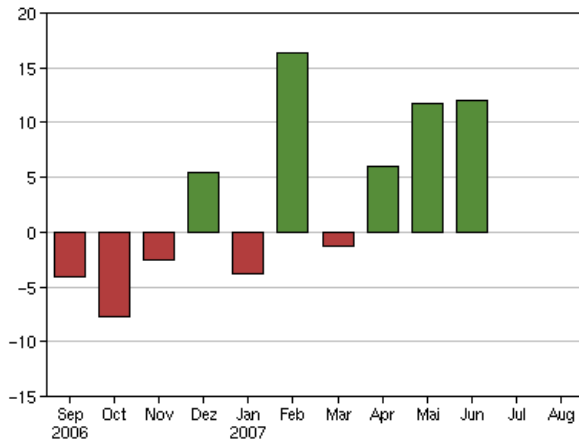
Top-Währungen*



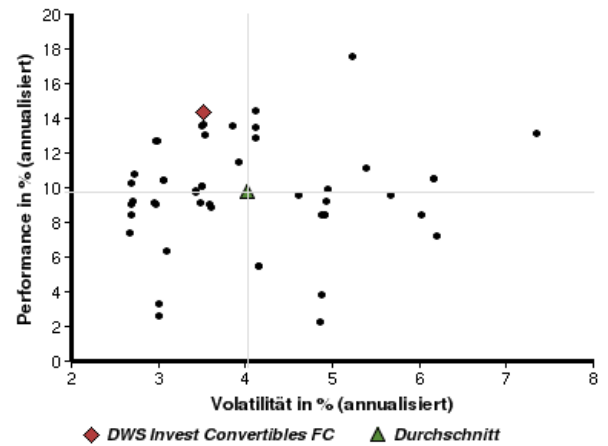
Top-Assets*



Volumensveränderung monatlich perf. bereinigt in %



fondsmatrix® (Rendite-Risiko-Matrix - 1 Jahr)



Sektorenvergleich in EUR	1 Monat	3 Monate	12 Monate	lfd. Jahr	3 Jahre	5 Jahre	10 Jahre
DWS Invest Convertibles FC	+0,96%	+1,15%	+14,37%	+8,03%	+32,07%	n.v.	n.v.
Sektorenbesten	+3,07%	+1,24%	+14,37%	+8,03%	+37,96%	+85,12%	+149,64%
Sektorendurchschnitt	+0,87%	-0,89%	+7,34%	+3,52%	+20,44%	+26,01%	+59,66%
Sektorenschlechtester	-0,99%	-3,27%	+1,70%	-0,37%	+4,17%	-0,34%	+20,05%
Anzahl der Fonds im Sektor	73	72	50	60	39	22	9