Threadneedle European Smaller Companies Fund 1

Rücknahmepreis:	4,03 EUR
Datum:	07.09.2007
Zwischengewinn:	0,00 EUR

fondsmeter® Ranking

Short-Term-Ranking (1 Jahr):	⊕ ● ●
Mid-Term-Ranking (3 Jahre):	⊕ ⊕ ⊕
Long-Term-Ranking (5 Jahre):	⊕ ⊕ ⊕
Fondssektor:	Aktienfonds Nebenwerte Small CapsKontinentaleuropa
Risikoklasse (Bank):	3

Basisinformationen

WKN:	987665
ISIN:	GB0002771383
Fondswährung:	EUR
Gründung:	14.11.1997
Fondsvolumen (31.07.2007):	1.530,50 Mio. EUR
Ertragsverwendung:	thesaurierend
Fondsmanager:	Herr Dave Dudding
TER p.a. (31.03.2005):	1,67%

Anlagegrundsatz

Das Fondsmanagement investiert in Aktien kleinerer kontinentaleuropäischer Unternehmen mit überdurchschnittlichen Wachstumsaussichten.

Fondsgesellschaft

Fondsgesellschaft:	Threadneedle Investments
Anschrift:	Client Service - PO Box 1457 Swindon SN1 1 FP
Domizil:	Großbritannien
Telefon:	+44 (0)1793 / 36 39 00
Homepage:	http://www.threadneedle.de

Kosten

Ausgabeaufschlag:	5,26%
Managementgebühr p.a.:	1,50%
Depotbankgebühr p.a.:	0,00%

Performancekennzahlen

Standardabweichung (1 Jahr):	11,96%
Standardabweichung (3 Jahre):	13,33%
Sharpe Ratio:	1,88
Tracking Error (1 Jahr):	1,56
Korrelation (1 Jahr):	0,90
Beta (1 Jahr):	0,90
Treynor Ratio (1 Jahr):	24,95
Jahreshoch:	4,38
Jahrestief:	3,63
Maximaler Verlust:	-52,11%
Maximale Verlustperiode:	3 Monate

Chart (1 Jahr in EUR)

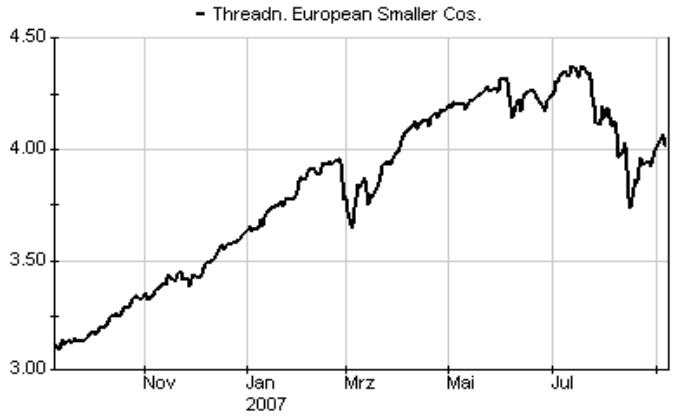

Wertentwicklung (Stand: 06.09.2007) EUR

1 Monat	-2,15%
3 Monate	-4,49%
6 Monate	6,56%
1 Jahr	28,94%
3 Jahre	136,14%
5 Jahre	232,16%
10 Jahre	n.v.
3 Jahre (p.a.)	33,16%
5 Jahre (p.a.)	27,14%
10 Jahre (p.a.)	n.v.
seit Jahresbeginn	10,27%
seit Auflage	n.v.
seit Auflage (p.a.)	n.v.

 - (C) 2007 fondsweb(R) / Financial Webworks GmbH - www.fondsweb.de / www.fww.de - Für Inhalte und Richtigkeit der Angaben wird keine Haftung übernommen.

Top-Holdings*

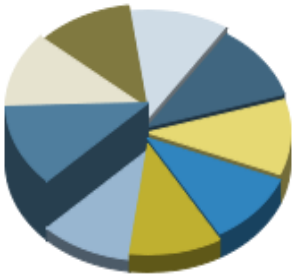

Sligro Beheer N.V...	2,40%
Kone OY	2,40%
April Group	2,30%
B&B Tools	2,30%
Klöckner & Co	2,20%
Umicore S.A.	2,20%
Sika	2,10%
Hellenic Technodo...	2,10%
MTU Aero Enginges...	2,10%

Top-Länder*

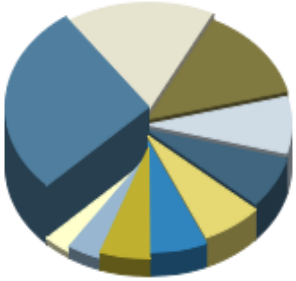

Deutschland	25,90%
Frankreich	16,20%
Schweiz	12,60%
Finnland	7,70%
Italien	6,90%
Niederlande	6,40%
Irland	6,10%
Belgien	5,20%
Griechenland	3,60%
Portugal	3,00%

Top-Branchen*

Industrie / Inves...	54,40%
Finanzdienstleist...	11,10%
Gesundheit / Heal...	9,60%
gewerbliche Diens...	8,10%
Konsumgüter	7,30%
Technologie	6,60%
Öl / Gas	2,60%
Telekommunikation...	0,10%
Kasse	0,20%

Top-Assets*

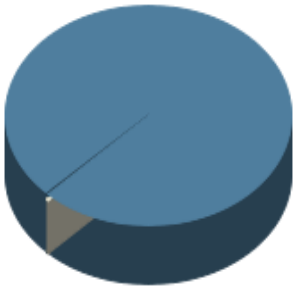

Aktien	99,80%
Geldmarkt/Kasse	0,20%

Volumensveränderung monatlich perf. bereinigt in %

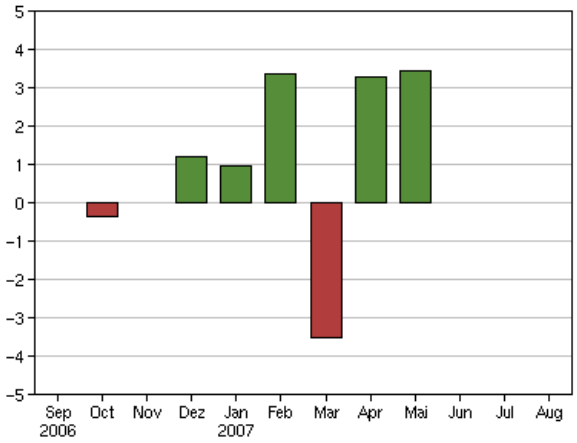

fondsmetrix® (Rendite-Risiko-Matrix - 1 Jahr)

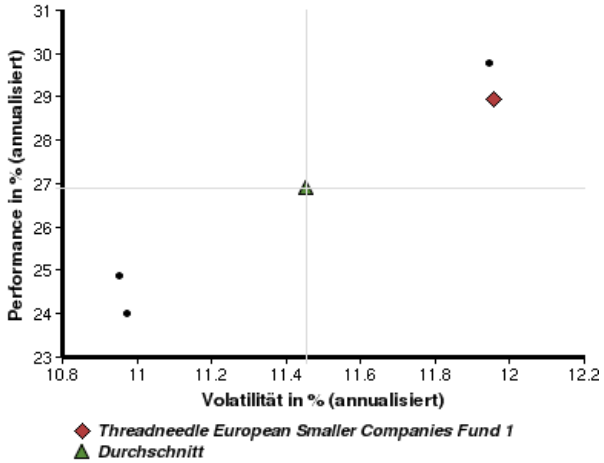

Sektorenvergleich in EUR	1 Monat	3 Monate	12 Monate	lfd. Jahr	3 Jahre	5 Jahre	10 Jahre
Threadneedle European Smaller Companies Fund 1	-2,15%	-4,49%	+28,94%	+10,27%	+136,14%	+232,16%	n.v.
Sektorenbester	-1,69%	-4,32%	+29,79%	+10,75%	+140,29%	+242,48%	n.v.
Sektorendurchschnitt	-1,91%	-4,56%	+26,90%	+7,65%	+128,41%	+215,84%	n.v.
Sektorenschlechtester	-2,15%	-4,78%	+24,01%	+4,55%	+116,34%	+189,35%	n.v.
Anzahl der Fonds im Sektor	4	4	4	4	4	4	n.v.

 - (C) 2007 fondsweb(R) / Financial Webworks GmbH - www.fondsweb.de / www.fww.de - Für Inhalte und Richtigkeit der Angaben wird keine Haftung übernommen.