

DVG Stiftungsfonds	
Rücknahmepreis:	55,13 EUR
Datum:	07.09.2007
Zwischengewinn:	1,44 EUR

fondsmeter® Ranking	
Short-Term-Ranking (1 Jahr):	+++
Mid-Term-Ranking (3 Jahre):	+++
Long-Term-Ranking (5 Jahre):	+++
Fondssektor:	Mischfonds Schwerpunkt Renten Welt
Risikoklasse (Bank):	3

Basisinformationen	
WKN:	531840
ISIN:	DE0005318406
Fondswährung:	EUR
Gründung:	15.04.2002
Fondsvolumen (31.07.2007):	272,00 Mio. EUR
Ertragsverwendung:	ausschüttend
Fondsmanager:	Herr Ralf Schreyer
TER p.a. (31.12.2006):	1,10%
letzte Ausschüttung (23.02.2007):	2,0000 EUR

#### Anlagegrundsatz

Der Fonds investiert in eine je nach Lage der Finanzmärkte diversifizierte Mischung aus Aktien und verzinslichen Wertpapieren, wobei der Anlageschwerpunkt auf europäischen Wertpapieren liegt. Der Aktienanteil kann bis zu 30% betragen. Bei der Aktienauswahl werden neben wirtschaftlichen auch ökologische und soziale Kriterien berücksichtigt (Sustainability). Langfristiger Kapitalerhalt und begrenztes Risiko stehen im Vordergrund der Anlagestrategie. Der Fonds zielt darauf ab, möglichst stabile Erträge jährlich auszuschütten.

Fondsgesellschaft	
Fondsgesellschaft:	Deutsche Vermögensbildungsgesellschaft mbH
Anschrift:	Mainzer Landstr. 178 - 190 Frankfurt am Main
Domizil:	Deutschland
Telefon:	+49 (0)1803 / 11 12 13
E-Mail:	info@dws.de
Homepage:	http://www.dws.de

Kosten	
Ausgabebauaufschlag:	3,00%
All-in-Fee p.a.:	1,10%

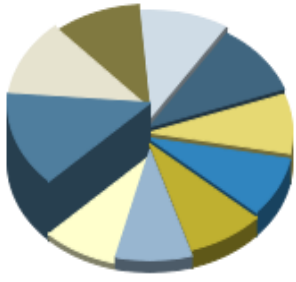
Performancekennzahlen	
Standardabweichung (1 Jahr):	2,56%
Standardabweichung (3 Jahre):	3,16%
Sharpe Ratio:	1,24
Tracking Error (1 Jahr):	1,82
Korrelation (1 Jahr):	0,20
Beta (1 Jahr):	0,16
Treynor Ratio (1 Jahr):	19,87
Jahreshoch:	56,57
Jahrestief:	54,01
Maximaler Verlust:	n.v.
Maximale Verlustperiode:	5 Monate

Chart (10 Jahre in EUR)



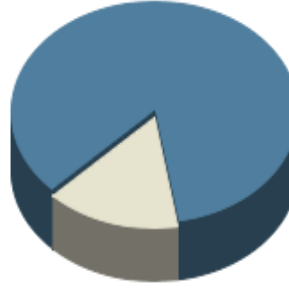
Wertentwicklung (Stand: 05.09.2007)		EUR
1 Monat		0,31%
3 Monate		-0,63%
6 Monate		2,27%
1 Jahr		7,61%
3 Jahre		20,18%
5 Jahre		26,75%
10 Jahre		n.v.
3 Jahre (p.a.)		6,32%
5 Jahre (p.a.)		4,85%
10 Jahre (p.a.)		n.v.
seit Jahresbeginn		3,10%
seit Auflage		31,64%
seit Auflage (p.a.)		5,65%

### Top-Holdings\*



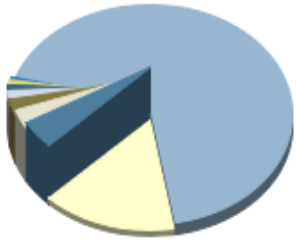
HSBC Holdings	0,80%
Banco Bilbao Vizc...	0,70%
HBOS	0,60%
Novartis	0,60%
DaimlerChrysler	0,60%
UPM-Kymmene Oy	0,50%
Total	0,50%
Novo-Nordisk	0,50%
Svenska Cellulosa B	0,50%
BHP Billiton Ltd.	0,50%

### Top-Länder\*



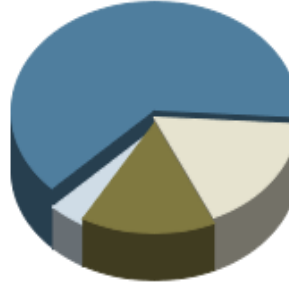
Welt	84,90%
Kasse	15,10%

### Top-Branchen\*



Finanzen	4,10%
Grundstoffe	2,90%
Industrie / Inves...	2,50%
Konsumgüter nicht...	2,10%
Gesundheit / Heal...	1,70%
Technologie	1,60%
Energie	1,30%
Versorger	0,60%
Divers	67,60%
Kasse	15,10%

### Top-Assets\*



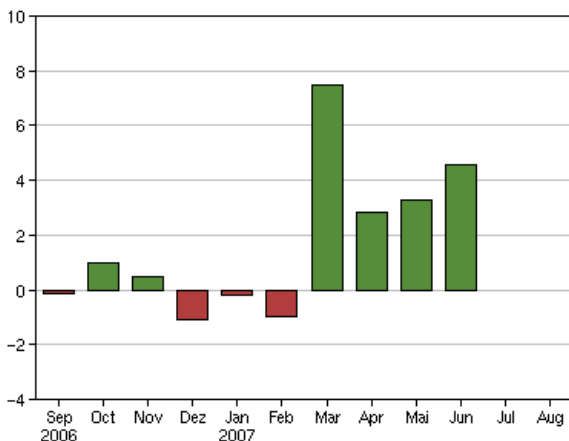
Renten	63,50%
Aktien	17,20%
Geldmarkt/Kasse	15,10%
Investmentfonds	4,20%

### Top-Währungen\*

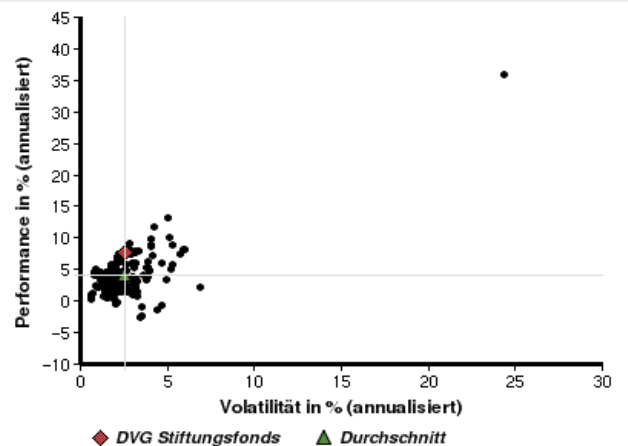


Divers	84,90%
Kasse	15,10%

### Volumensveränderung monatlich perf. bereinigt in %



### fondsmatrix® (Rendite-Risiko-Matrix - 1 Jahr)



Sektorenvergleich in EUR	1 Monat	3 Monate	12 Monate	lfd. Jahr	3 Jahre	5 Jahre	10 Jahre
DVG Stiftungsfonds	+0,31%	-0,63%	+7,61%	+3,10%	+20,18%	+26,75%	n.v.
Sektorenbesten	+2,77%	+5,31%	+35,82%	+23,71%	+196,77%	+573,11%	+767,51%
Sektorendurchschnitt	+0,70%	-0,20%	+2,29%	+0,53%	+12,36%	+21,48%	+53,01%
Sektorenschlechtester	-6,75%	-9,06%	-4,25%	-3,21%	-4,30%	-10,88%	+2,57%
Anzahl der Fonds im Sektor	220	210	193	202	151	112	45