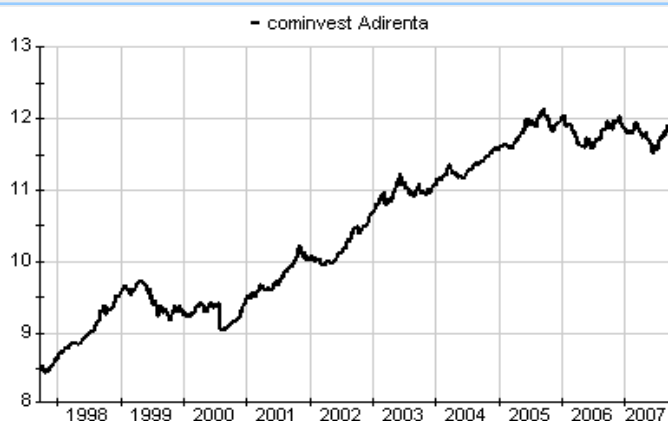


<b>cominvest Adirenta</b>	
Rücknahmepreis:	11,91 EUR
Datum:	12.09.2007
Zwischengewinn:	0,08 EUR

<b>Basisinformationen</b>	
WKN:	847107
ISIN:	DE0008471079
Fondswahrung:	EUR
Grundung:	17.03.1969
Fondsvolumen (24.07.2007):	463,30 Mio. EUR
Ertragsverwendung:	ausschuttend
Fondsmanager:	Herr Kornel Schweers
TER p.a. (30.06.2006):	0,77%
letzte Ausschuttung (01.08.2007):	0,3877 EUR

<b>Kosten</b>	
Ausgabeaufschlag:	3,00%
Managementgebuhr p.a.:	0,75%
Depotbankgebuhr p.a.:	0,05%

**Chart (10 Jahre in EUR)**



<b>fondsmeter® Ranking</b>	
Short-Term-Ranking (1 Jahr):	● ● ●
Mid-Term-Ranking (3 Jahre):	● ● ●
Long-Term-Ranking (5 Jahre):	● ● ●
Fondssektor:	Rentenfonds allgemein EurolandEuro
Risikoklasse (Bank):	2

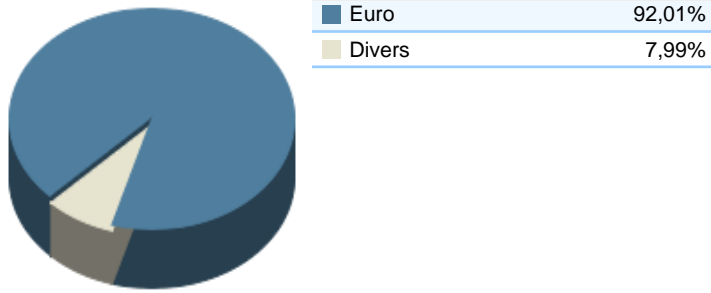
**Anlagegrundsatz**  
Der Fonds legt in auf Euro lautende festverzinsliche Wertpapiere mit mittlerer bis langerer Restlaufzeit an. Der Fonds soll im durchschnittlichen Laufzeitbereich von vier bis sechs Jahren eine Anlage bieten, die attraktive, marktgerechte Renditen abwirft sowie Kurschancen nutzt.

<b>Fondsgesellschaft</b>	
Fondsgesellschaft:	COMINVEST Asset Management GmbH
Anschrift:	Platz der Einheit 1 Frankfurt am Main
Domizil:	Deutschland
Telefon:	+49 (0)89 / 4 62 68-525
E-Mail:	info@cominvest-am.com
Homepage:	http://www.cominvest-am.de

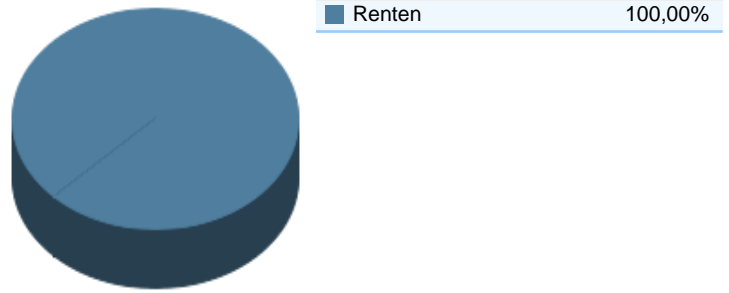
<b>Performancekennzahlen</b>	
Standardabweichung (1 Jahr):	2,76%
Standardabweichung (3 Jahre):	2,66%
Sharpe Ratio:	-1,48
Tracking Error (1 Jahr):	0,21
Korrelation (1 Jahr):	0,97
Beta (1 Jahr):	1,04
Treynor Ratio (1 Jahr):	-3,91
Jahreshoch:	12,34
Jahrestief:	11,71
Maximaler Verlust:	-4,55%
Maximale Verlustperiode:	4 Monate

<b>Wertentwicklung (Stand: 11.09.2007)</b>		<b>EUR</b>
1 Monat		1,45%
3 Monate		3,38%
6 Monate		-0,14%
1 Jahr		0,59%
3 Jahre		4,75%
5 Jahre		14,40%
10 Jahre		46,37%
3 Jahre (p.a.)		1,56%
5 Jahre (p.a.)		2,73%
10 Jahre (p.a.)		3,88%
seit Jahresbeginn		0,51%
seit Auflage		1.028,06%
seit Auflage (p.a.)		6,58%

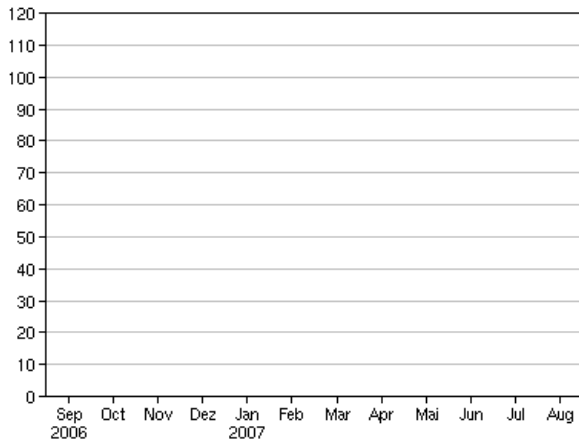
Top-Währungen\*



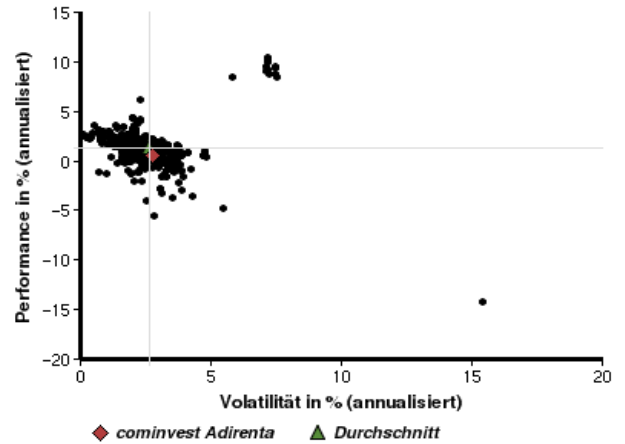
Top-Assets\*



Volumensveränderung monatlich perf. bereinigt in %



fondsmatrix® (Rendite-Risiko-Matrix - 1 Jahr)



Sektorenvergleich in EUR	1 Monat	3 Monate	12 Monate	lfd. Jahr	3 Jahre	5 Jahre	10 Jahre
cominvest Adirenta	+1,45%	+3,38%	+0,59%	+0,51%	+4,75%	+14,40%	+46,37%
Sektorenbester	+2,64%	+5,11%	+6,17%	+3,93%	+30,61%	+36,87%	+79,67%
Sektorendurchschnitt	+1,18%	+2,48%	+0,99%	+0,74%	+6,82%	+17,18%	+48,70%
Sektorenschlechtester	-3,40%	-6,65%	-14,26%	-14,66%	-10,60%	-4,90%	-28,46%
Anzahl der Fonds im Sektor	542	535	496	506	376	277	110