

Allianz-dit Finanzwerte A (EUR)	
Rücknahmepreis:	38,84 EUR
Datum:	13.09.2007
Zwischengewinn:	0,01 EUR

Basisinformationen	
WKN:	848189
ISIN:	DE0008481896
Fondswährung:	EUR
Gründung:	27.03.1998
Fondsvolumen (31.07.2007):	67,64 Mio. EUR
Ertragsverwendung:	ausschüttend
Fondsmanager:	Rüdiger Weber
TER p.a. (31.12.2006):	1,45%
letzte Ausschüttung (05.03.2007):	0,7048 EUR

Kosten	
Ausgabeaufschlag:	5,00%
Managementgebühr p.a.:	1,35%
Depotbankgebühr p.a.:	0,04%

Chart (10 Jahre in EUR)



fondsmeter® Ranking	
Short-Term-Ranking (1 Jahr):	● ● ●
Mid-Term-Ranking (3 Jahre):	● ● ●
Long-Term-Ranking (5 Jahre):	● ● ●
Fondssektor:	Aktienfonds themenorientiert FinanzWelt
Risikoklasse (Bank):	4

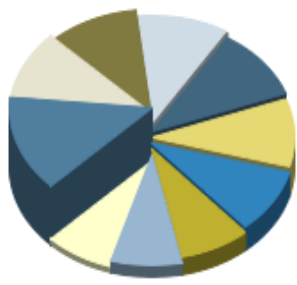
Anlagegrundsatz
Der Fonds investiert weltweit in Aktien von Unternehmen aus dem Bereich Finanzdienstleistungen und Anlageberatung. Damit sollen langfristiger Kapitalzuwachs und marktgerechte Dividendenerträge erzielt werden.

Fondsgesellschaft	
Fondsgesellschaft:	Allianz Global Investors Kapitalanlagegesellschaft mbH
Anschrift:	Mainzer Landstraße 11-13 Frankfurt am Main
Domizil:	Deutschland
Telefon:	+49 (0)180 / 3 30 33 11
E-Mail:	info@dit.de
Homepage:	http://www.dit.de

Performancekennzahlen	
Standardabweichung (1 Jahr):	10,69%
Standardabweichung (3 Jahre):	10,83%
Sharpe Ratio:	-0,40
Tracking Error (1 Jahr):	1,32
Korrelation (1 Jahr):	0,91
Beta (1 Jahr):	1,03
Treynor Ratio (1 Jahr):	-4,14
Jahreshoch:	46,10
Jahrestief:	38,71
Maximaler Verlust:	-40,75%
Maximale Verlustperiode:	3 Monate

Wertentwicklung (Stand: 12.09.2007)	
1 Monat	-2,52%
3 Monate	-11,29%
6 Monate	-9,17%
1 Jahr	-4,56%
3 Jahre	26,39%
5 Jahre	39,32%
10 Jahre	n.v.
3 Jahre (p.a.)	8,12%
5 Jahre (p.a.)	6,86%
10 Jahre (p.a.)	n.v.
seit Jahresbeginn	-9,91%
seit Auflage	17,06%
seit Auflage (p.a.)	1,77%

Top-Holdings*



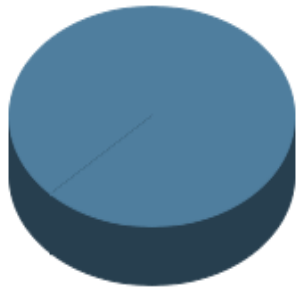
Allianz	4,06%
Northern Trust Corp.	3,17%
ING Groep	3,11%
Royal Bank of Sco...	3,10%
Skandinaviska Ens...	3,03%
Citigroup	2,87%
ABN AMRO Holding	2,71%
Credit Suisse Gro...	2,32%
JP Morgan Chase &...	2,32%
DBS Group Holdings	2,28%

Top-Länder*



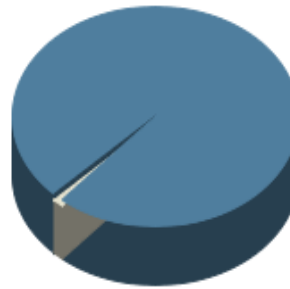
USA	34,50%
Japan	10,00%
Großbritannien	7,80%
Niederlande	6,30%
Italien	5,40%
Frankreich	5,10%
Schweiz	5,10%
Deutschland	4,90%
Welt	19,70%
Kasse	1,20%

Top-Branchen*



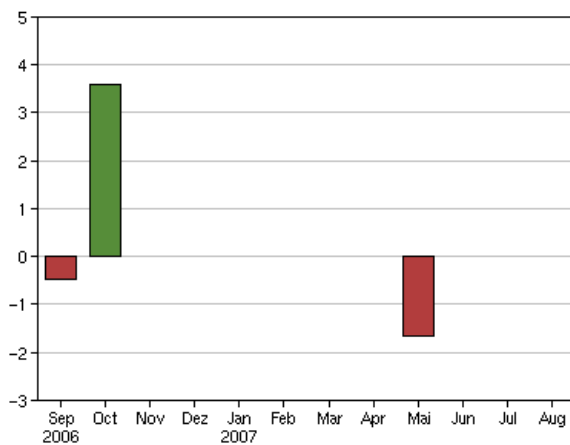
Finanzen	100,00%
----------	---------

Top-Assets*

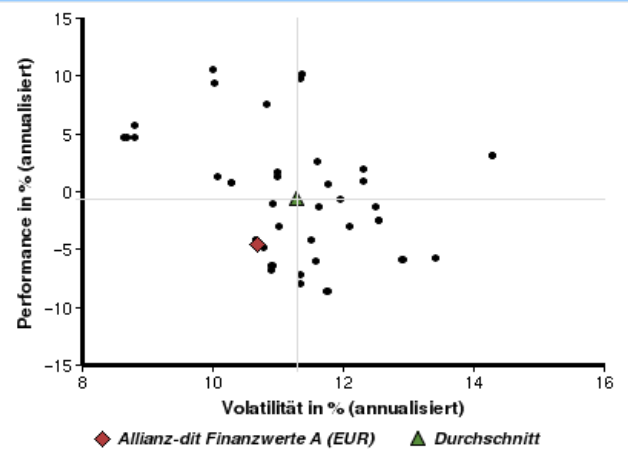


Aktien	98,80%
Geldmarkt/Kasse	1,20%

Volumensveränderung monatlich perf. bereinigt in %



fondsmatrix® (Rendite-Risiko-Matrix - 1 Jahr)



Sektorenvergleich in EUR	1 Monat	3 Monate	12 Monate	lfd. Jahr	3 Jahre	5 Jahre	10 Jahre
Allianz-dit Finanzwerte A (EUR)	-2,52%	-11,29%	-4,56%	-9,91%	+26,39%	+39,32%	n.v.
Sektorenbester	+0,43%	-8,02%	+3,14%	-3,84%	+58,44%	+76,03%	+71,07%
Sektorendurchschnitt	-3,04%	-11,74%	-2,82%	-9,02%	+31,11%	+44,27%	+54,23%
Sektorenschlechtester	-6,98%	-15,34%	-8,58%	-13,04%	+14,39%	+20,59%	+42,98%
Anzahl der Fonds im Sektor	47	47	44	47	34	28	3