

Allianz-dit Wachstum Europa A (EUR)	
Rücknahmepreis:	56,83 EUR
Datum:	13.09.2007
Zwischengewinn:	0,02 EUR

fondsmeter® Ranking	
Short-Term-Ranking (1 Jahr):	⊕ ● ●
Mid-Term-Ranking (3 Jahre):	● ● ●
Long-Term-Ranking (5 Jahre):	● ● ●
Fondssektor:	Aktienfonds allgemein Europa
Risikoklasse (Bank):	4

Basisinformationen	
WKN:	848182
ISIN:	DE0008481821
Fondswährung:	EUR
Gründung:	13.01.1997
Fondsvolumen (31.07.2007):	885,67 Mio. EUR
Ertragsverwendung:	ausschüttend
Fondsmanager:	Herr Dirk Enderlein
TER p.a. (31.12.2005):	1,79%
letzte Ausschüttung (05.03.2007):	0,0500 EUR

**Anlagegrundsatz**  
 Der Fonds investiert europaweit in Aktien von Unternehmen, die nach Ansicht des Fondsmanagements überdurchschnittliches Ertragswachstum erwarten lassen (Growth-Ansatz). Dadurch soll mittel- bis langfristiger Kapitalzuwachs erzielt werden.

Fondsgesellschaft	
Fondsgesellschaft:	Allianz Global Investors Kapitalanlagegesellschaft mbH
Anschrift:	Mainzer Landstraße 11-13 Frankfurt am Main
Domizil:	Deutschland
Telefon:	+49 (0)180 / 3 30 33 11
E-Mail:	info@dit.de
Homepage:	http://www.dit.de

Kosten	
Ausgabeaufschlag:	5,00%
Managementgebühr p.a.:	1,75%
Depotbankgebühr p.a.:	0,04%
Performancefee:	25,00% des Betrages, um den die Anteilwertentwicklung des Fonds die Entwicklung des Citigroup PMI Europe Growth Total Return übersteigt.

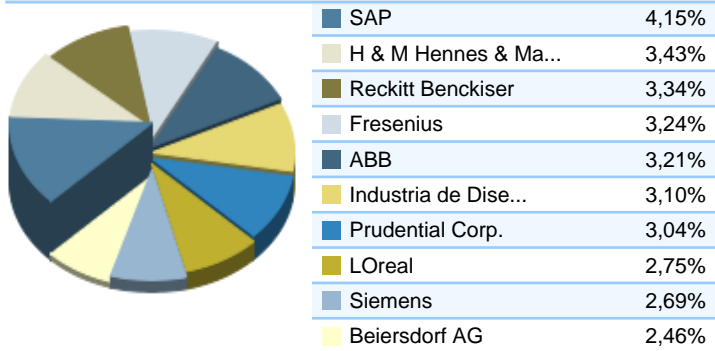
Performancekennzahlen	
Standardabweichung (1 Jahr):	7,17%
Standardabweichung (3 Jahre):	9,59%
Sharpe Ratio:	1,32
Tracking Error (1 Jahr):	1,08
Korrelation (1 Jahr):	0,90
Beta (1 Jahr):	0,75
Treynor Ratio (1 Jahr):	12,60
Jahreshoch:	60,58
Jahrestief:	51,47
Maximaler Verlust:	-49,46%
Maximale Verlustperiode:	3 Monate

Chart (10 Jahre in EUR)

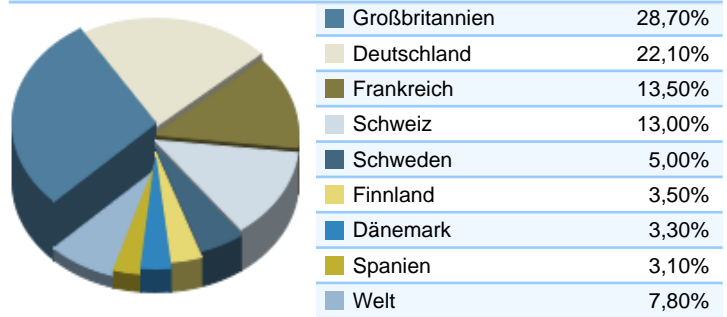


Wertentwicklung (Stand: 12.09.2007)	EUR
1 Monat	1,48%
3 Monate	-0,72%
6 Monate	6,30%
1 Jahr	14,99%
3 Jahre	67,77%
5 Jahre	96,91%
10 Jahre	92,00%
3 Jahre (p.a.)	18,83%
5 Jahre (p.a.)	14,51%
10 Jahre (p.a.)	6,74%
seit Jahresbeginn	5,13%
seit Auflage	131,05%
seit Auflage (p.a.)	8,74%

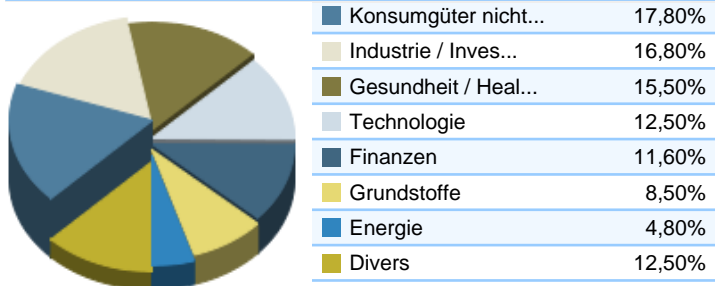
### Top-Holdings\*



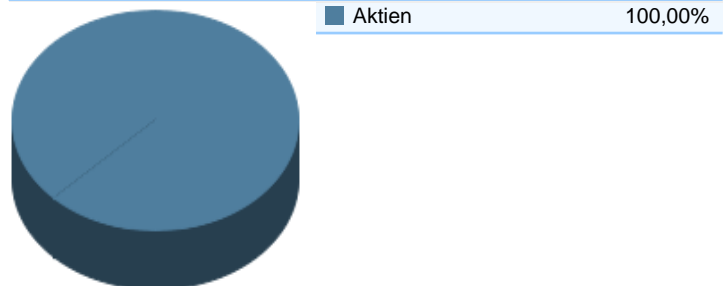
### Top-Länder\*



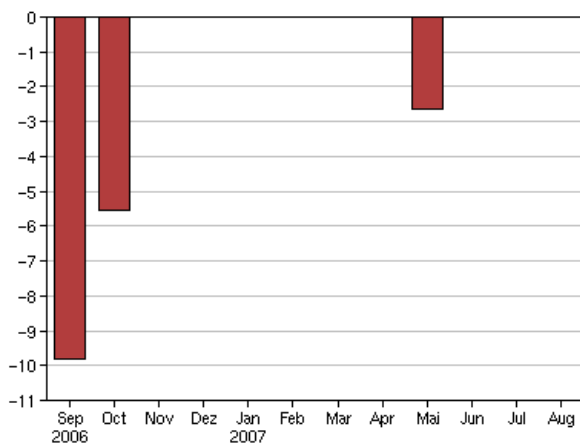
### Top-Branchen\*



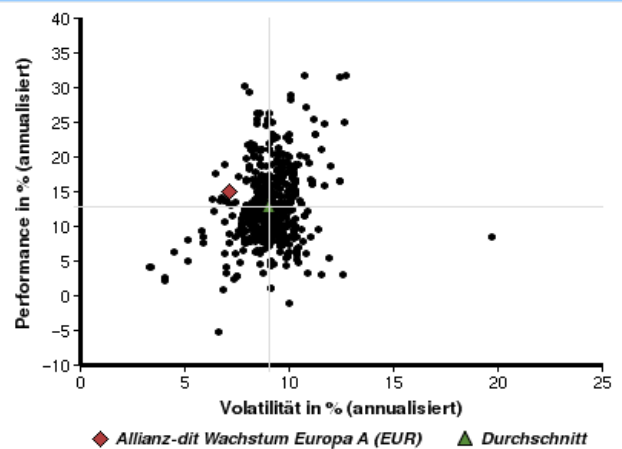
### Top-Assets\*



### Volumensveränderung monatlich perf. bereinigt in %



### fondsmatrix® (Rendite-Risiko-Matrix - 1 Jahr)



Sektorenvergleich in EUR	1 Monat	3 Monate	12 Monate	lfd. Jahr	3 Jahre	5 Jahre	10 Jahre
Allianz-dit Wachstum Europa A (EUR)	+1,48%	-0,72%	+14,99%	+5,13%	+67,77%	+96,91%	+92,00%
Sektorenbesten	+8,25%	+8,25%	+31,81%	+16,75%	+118,99%	+178,78%	+253,61%
Sektorendurchschnitt	-0,03%	-4,78%	+11,65%	+1,32%	+60,14%	+78,26%	+83,11%
Sektorenschlechtesten	-3,42%	-11,13%	-5,16%	-9,18%	+4,27%	+6,90%	-4,89%
Anzahl der Fonds im Sektor	667	648	561	608	387	270	77