

American Express Funds Global Innovation AEH	
Rücknahmepreis:	24,11 EUR
Datum:	13.09.2007
Zwischengewinn:	0,02 EUR

fondsmeter® Ranking	
Short-Term-Ranking (1 Jahr):	+++
Mid-Term-Ranking (3 Jahre):	not ranked
Long-Term-Ranking (5 Jahre):	not ranked
Fondssektor:	Aktienfonds allgemein Welt
Risikoklasse :	3

Basisinformationen	
WKN:	A0DPBH
ISIN:	LU0198728742
Fondswährung:	EUR
Gründung:	31.08.2004
Fondsvolumen (31.07.2007):	36,29 Mio. USD
Ertragsverwendung:	thesaurierend
Fondsmanager:	Frau Anne Marieke Ezendam

Anlagegrundsatz

Das Fondsmanagement investiert weltweit in Unternehmen der stärksten Wachstumssektoren. Durch eine Kombination des Top-down- und Bottom-up-Ansatzes werden Kernsektoren bestimmt, die technologische Fortschritte und sonstige Innovationen erzielen oder von diesen profitieren werden. Auf Grund der strengen Verkaufsdisziplin werden Werte mit unterdurchschnittlicher Performance frühzeitig abgestoßen. Der Fonds wird gegen Euro abgesichert.

Fondsgesellschaft	
Fondsgesellschaft:	American Express
Anschrift:	69, route d'Esch Luxemburg
Domizil:	Luxemburg
Telefon:	+49 (0)69 / 97 97-53 00

Kosten	
Ausgabeaufschlag:	6,00%
Rücknahmegebühr:	0,00%
Managementgebühr p.a.:	1,50%
Depotbankgebühr p.a.:	0,00%
Servicegebühr p.a.:	0,50%

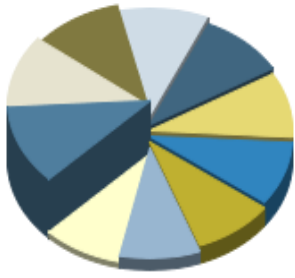
Performancekennzahlen	
Standardabweichung (1 Jahr):	8,35%
Standardabweichung (3 Jahre):	11,51%
Sharpe Ratio:	2,58
Tracking Error (1 Jahr):	1,91
Korrelation (1 Jahr):	0,67
Beta (1 Jahr):	0,69
Treynor Ratio (1 Jahr):	31,22
Jahreshoch:	24,84
Jahrestief:	20,51
Maximaler Verlust:	-0,61%
Maximale Verlustperiode:	3 Monate

Chart (1 Jahr in EUR)



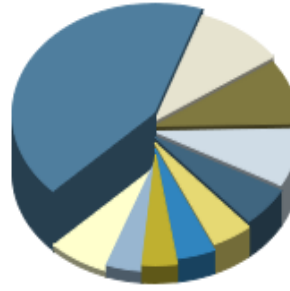
Wertentwicklung (Stand: 12.09.2007)		EUR
1 Monat		1,69%
3 Monate		2,51%
6 Monate		14,53%
1 Jahr		29,54%
3 Jahre		n.v.
5 Jahre		n.v.
10 Jahre		n.v.
3 Jahre (p.a.)		n.v.
5 Jahre (p.a.)		n.v.
10 Jahre (p.a.)		n.v.
seit Jahresbeginn		15,79%
seit Auflage		n.v.
seit Auflage (p.a.)		n.v.

Top-Holdings*



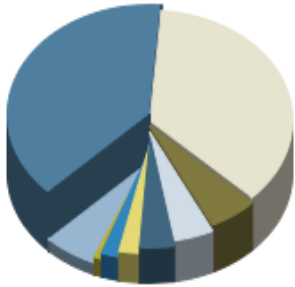
Roche Holding	1,88%
Nintendo	1,88%
Apple	1,74%
Shire Pharmac. Group	1,70%
Hon Hai Precision...	1,58%
Novozymes A/S	1,54%
NuVasive Inc.	1,50%
Kyphon Inc.	1,49%
Eurofins Scientific	1,48%
Expedia	1,48%

Top-Länder*



USA	37,68%
Schweiz	8,80%
Japan	8,21%
Großbritannien	7,38%
Deutschland	4,98%
Frankreich	4,04%
Taiwan	3,79%
Dänemark	3,45%
Welt	3,58%
Kasse	6,12%

Top-Branchen*



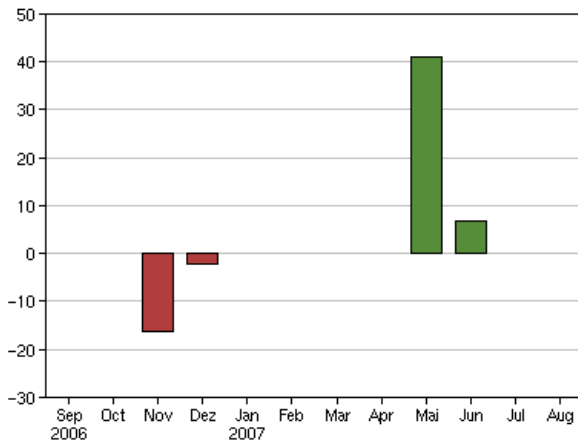
Gesundheit / Heal...	38,79%
Technologie	35,99%
Grundstoffe	5,49%
Industrie / Inves...	4,50%
Konsumgüter nicht...	3,87%
Telekommunikation...	2,34%
Finanzen	2,03%
Divers	0,87%
Kasse	6,12%

Top-Assets*

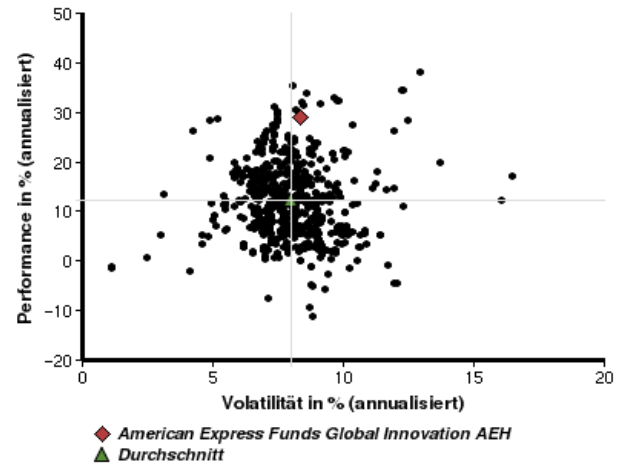


Aktien	93,88%
Geldmarkt/Kasse	6,12%

Volumensveränderung monatlich perf. bereinigt in %



fondsmatrix® (Rendite-Risiko-Matrix - 1 Jahr)



Sektorenvergleich in EUR	1 Monat	3 Monate	12 Monate	lfd. Jahr	3 Jahre	5 Jahre	10 Jahre
American Express Funds Global Innovation AEH	+1,69%	+2,51%	+29,54%	+15,79%	n.v.	n.v.	n.v.
Sektorenbesten	+6,46%	+8,89%	+34,92%	+26,91%	+109,85%	+225,64%	+707,99%
Sektorendurchschnitt	-0,05%	-4,41%	+9,40%	+2,13%	+41,27%	+54,81%	+70,47%
Sektorenschlechtesten	-6,65%	-17,10%	-11,49%	-12,96%	-8,35%	-12,19%	-16,42%
Anzahl der Fonds im Sektor	793	770	621	699	402	329	91