

LINGOHR-SYSTEMATIC-LBB-INVEST	
Rücknahmepreis:	100,57 EUR
Datum:	20.09.2007
Zwischengewinn:	0,08 EUR

fondsmeter® Ranking	
Short-Term-Ranking (1 Jahr):	⊕ ⊕ ⊖
Mid-Term-Ranking (3 Jahre):	⊕ ⊕ ⊕
Long-Term-Ranking (5 Jahre):	⊕ ⊕ ⊕
Fondssektor:	Aktienfonds allgemein Welt
Risikoklasse (Bank):	3

Basisinformationen	
WKN:	977479
ISIN:	DE0009774794
Fondswährung:	EUR
Gründung:	01.10.1996
Fondsvolumen (31.08.2007):	2.264,55 Mio. EUR
Ertragsverwendung:	thesaurierend
Fondsmanager:	Herr Jürgen Wetzel
TER p.a. (31.12.2003):	1,79%

Anlagegrundsatz

Der Fonds nutzt eine strukturierte, systematische Anlagemethodik, eine Mischung von aktivem und passivem Management, bei der Kauf- und Verkaufsentscheidungen automatisiert sind. Nur wenn eine Aktie die Anlagebedingungen erfüllt wird sie gekauft. Persönliche, emotionale Werturteile fließen in den Entscheidungsprozess nicht ein. Im Kernportfolio wird in jedes Land der gleiche Betrag investiert, jedoch in jedem Land nach einem anderen, intensiv getesteten Auswahlmodell. Innerhalb eines Landes wird in jede Aktie der gleiche Betrag investiert.

Fondsgesellschaft	
Fondsgesellschaft:	LBB-INVEST
Anschrift:	Kurfürstendamm 201 Berlin
Domizil:	Deutschland
Telefon:	+49 (0)30 / 24 56 45 00
E-Mail:	direct@lbb-invest.de
Homepage:	http://www.lbb-invest.de

Kosten	
Ausgabeaufschlag:	5,00%
Managementgebühr p.a.:	1,65%
Depotbankgebühr p.a.:	0,10%

Performancekennzahlen	
Standardabweichung (1 Jahr):	8,72%
Standardabweichung (3 Jahre):	10,80%
Sharpe Ratio:	1,60
Tracking Error (1 Jahr):	1,32
Korrelation (1 Jahr):	0,85
Beta (1 Jahr):	0,91
Treynor Ratio (1 Jahr):	15,31
Jahreshoch:	107,82
Jahrestief:	92,17
Maximaler Verlust:	-35,25%
Maximale Verlustperiode:	3 Monate

Chart (1 Jahr in EUR)



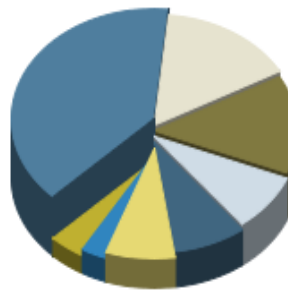
Wertentwicklung (Stand: 20.09.2007)	EUR
1 Monat	4,00%
3 Monate	-5,75%
6 Monate	5,69%
1 Jahr	17,31%
3 Jahre	72,97%
5 Jahre	129,65%
10 Jahre	204,62%
3 Jahre (p.a.)	20,04%
5 Jahre (p.a.)	18,09%
10 Jahre (p.a.)	11,78%
seit Jahresbeginn	5,62%
seit Auflage	n.v.
seit Auflage (p.a.)	n.v.

Top-Holdings*



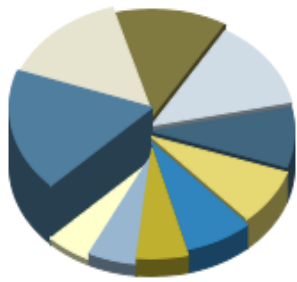
Aluminium Co. of ...	1,50%
Angang New Steel	1,10%
Telefonica	0,90%
Arcelor	0,90%
Jangxi Cooper	0,90%
Posco	0,80%
Iberdrola	0,80%
Union Fenosa	0,80%
Heineken	0,80%
Grupo Empresarial...	0,80%

Top-Länder*



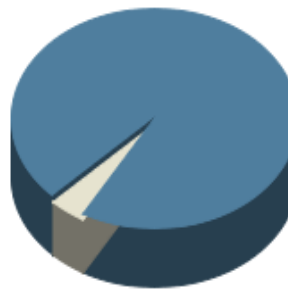
Euroland	39,10%
Asien	15,30%
Nordamerika	14,30%
Großbritannien	8,30%
Japan	8,20%
Europa	7,80%
Australien (Konti...	2,90%
Welt	4,10%

Top-Branchen*



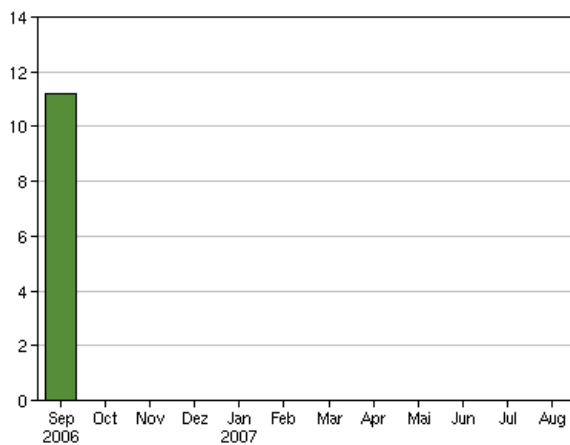
Grundstoffe	14,42%
Banken	12,11%
Öl / Gas	10,45%
Versicherungen	10,43%
Versorger	6,98%
Finanzdienstleist...	6,50%
Automobile / -zul...	6,08%
Gesundheit / Heal...	4,65%
Bau- / Ingenieurs...	4,44%
Kasse	4,21%

Top-Assets*

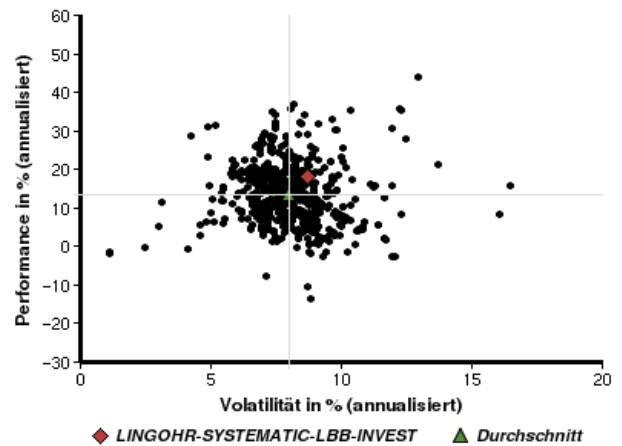


Aktien	95,79%
Geldmarkt/Kasse	4,21%

Volumensveränderung monatlich perf. bereinigt in %



fondsmatrix® (Rendite-Risiko-Matrix - 1 Jahr)



Sektorenvergleich in EUR	1 Monat	3 Monate	12 Monate	lfd. Jahr	3 Jahre	5 Jahre	10 Jahre
LINGOHR-SYSTEMATIC-LBB-INVEST	+4,00%	-5,75%	+17,31%	+5,62%	+72,97%	+129,65%	+204,62%
Sektorenbesten	+15,10%	+10,71%	+39,85%	+27,19%	+112,57%	+250,59%	+710,46%
Sektorendurchschnitt	+3,54%	-3,77%	+11,11%	+4,26%	+43,72%	+66,49%	+70,68%
Sektorenschlechtesten	-9,07%	-19,86%	-13,47%	-12,66%	-9,87%	-9,16%	-16,65%
Anzahl der Fonds im Sektor	795	771	634	699	403	329	93