

HYPOSWISS (Lux) Fund - Danube Tiger B	
Rücknahmepreis:	253,39 EUR
Datum:	20.09.2007
Zwischengewinn:	n.v. EUR

fondsmeter® Ranking	
Short-Term-Ranking (1 Jahr):	not ranked
Mid-Term-Ranking (3 Jahre):	not ranked
Long-Term-Ranking (5 Jahre):	not ranked
Fondssektor:	Mischfonds ausgewogen Europa
Risikoklasse (Bank):	3

Basisinformationen	
WKN:	808387
ISIN:	LU0161742381
Fondswährung:	EUR
Gründung:	15.04.2003
Fondsvolumen (31.08.2007):	417,44 Mio. EUR
Ertragsverwendung:	thesaurierend
Fondsmanager:	Hyposwiss Privatbank AG, Zürich

Anlagegrundsatz

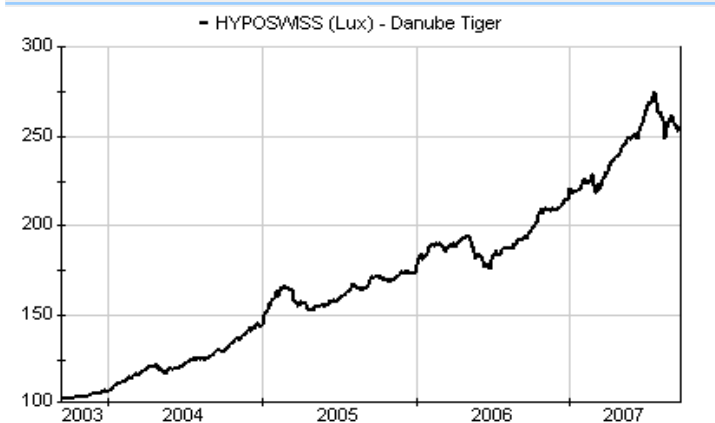
Der Fonds investiert in Osteuropa und Österreich. Schwerpunkte bilden der Donau-Raum, insbesondere Österreich und Rumänien. Zudem können weitere Anlagen in der Tschechischen und der Slowakischen Republik, Ungarn, Polen, Kroatien, Bulgarien und Slowenien getätigt werden. Die Anlagestrategie ist ausgewogen mit rund 50% Aktien und 50% festverzinslichen Euro- und Lokalwährungsbonds. Das Anlagevermögen wird nach dem Grundsatz der Risikostreuung (Diversifikation) investiert.

Fondsgesellschaft	
Fondsgesellschaft:	Hyposwiss Fund Management Company S.A.
Anschrift:	291, route d Arlon Luxemburg
Domizil:	Luxemburg
Telefon:	+49 (0)69 / 13 69-5000
Homepage:	http://www.hyposwiss.ch

Kosten	
Ausgabeaufschlag:	6,00%
Rücknahmegebühr:	0,00%
All-in-Fee p.a.:	2,40%

Performancekennzahlen	
Standardabweichung (1 Jahr):	6,92%
Standardabweichung (3 Jahre):	10,66%
Sharpe Ratio:	4,09
Tracking Error (1 Jahr):	5,66
Korrelation (1 Jahr):	0,49
Beta (1 Jahr):	0,99
Treynor Ratio (1 Jahr):	28,60
Jahreshoch:	275,43
Jahrestief:	216,58
Maximaler Verlust:	n.v.
Maximale Verlustperiode:	2 Monate

Chart (10 Jahre in EUR)



Wertentwicklung (Stand: 20.09.2007)		EUR
1 Monat		-1,47%
3 Monate		-1,43%
6 Monate		11,19%
1 Jahr		31,05%
3 Jahre		95,53%
5 Jahre		n.v.
10 Jahre		n.v.
3 Jahre (p.a.)		25,05%
5 Jahre (p.a.)		n.v.
10 Jahre (p.a.)		n.v.
seit Jahresbeginn		17,00%
seit Auflage		153,39%
seit Auflage (p.a.)		26,17%

Top-Holdings*



Rosenbauer Int. AG	4,70%
Antibiotice	3,29%
EVN	2,56%
Deutsch-Öster. Ak...	2,40%
Raiffeisen Intern...	2,23%
SIF 3 Transilvania	1,98%
3,875% Egger 12	1,51%
4,75% Asfinag 10	1,47%
6.25% Polen 12	1,27%
FLR CSFB/Ukraine 10	1,13%

Top-Länder*



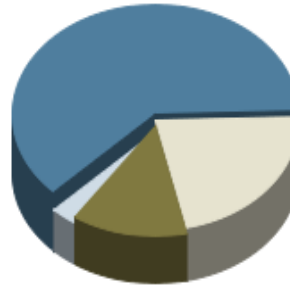
Europa	87,00%
Kasse	13,00%

Top-Branchen*



Divers	87,00%
Kasse	13,00%

Top-Assets*



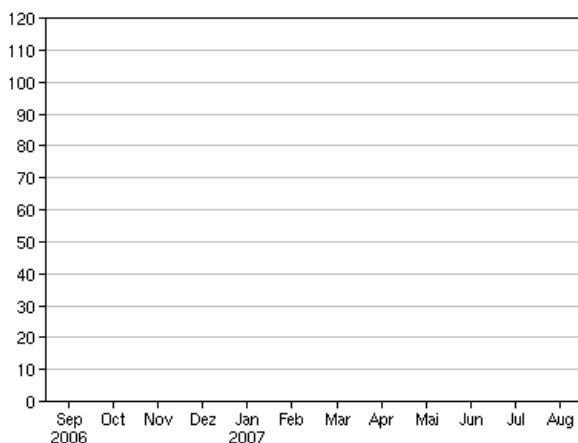
Aktien	62,00%
Renten	22,00%
Geldmarkt/Kasse	13,00%
Immobilienfonds	3,00%

Top-Währungen*

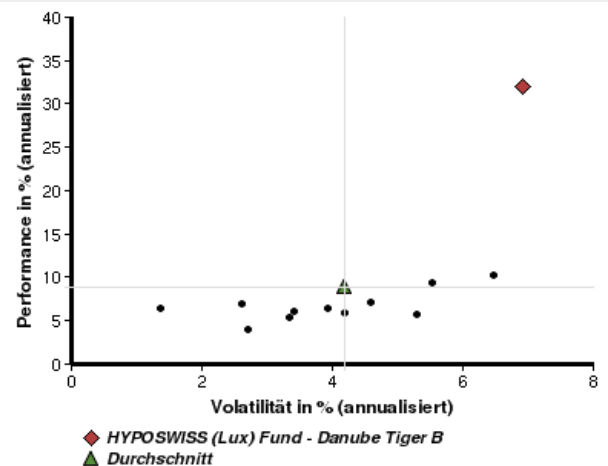


Euro	51,00%
Rumänischer Leu	29,00%
Divers	20,00%
Kasse	13,00%

Volumensveränderung monatlich perf. bereinigt in %



fondsmatrix® (Rendite-Risiko-Matrix - 1 Jahr)



Sektorenvergleich in EUR	1 Monat	3 Monate	12 Monate	lfd. Jahr	3 Jahre	5 Jahre	10 Jahre
HYPOSWISS (Lux) Fund - Danube Tiger B	-1,47%	-1,43%	+31,05%	+17,00%	+95,53%	n.v.	n.v.
Sektorenbesten	+2,46%	+1,01%	+31,05%	+17,00%	+95,53%	+69,79%	+54,64%
Sektorendurchschnitt	+1,25%	-1,13%	+9,15%	+3,37%	+35,40%	+49,07%	+50,98%
Sektorenschlechtester	-1,47%	-3,10%	+3,87%	+0,67%	+21,30%	+36,73%	+47,32%
Anzahl der Fonds im Sektor	12	12	12	12	10	8	2