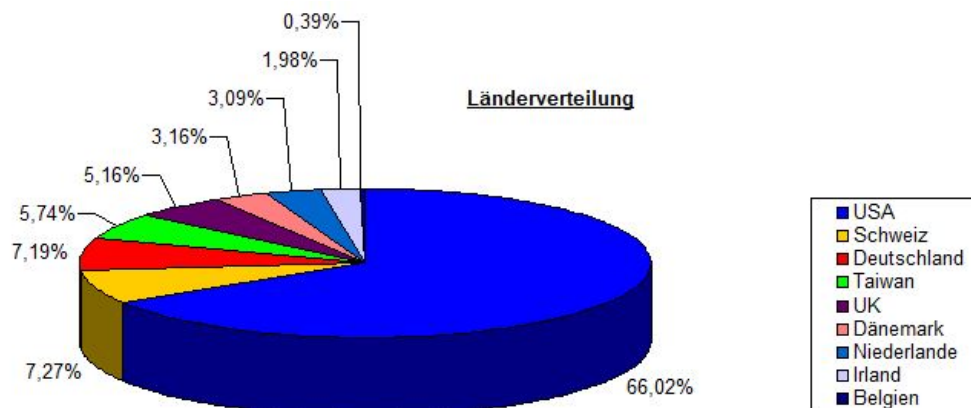
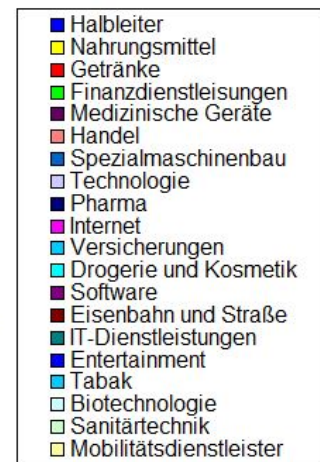
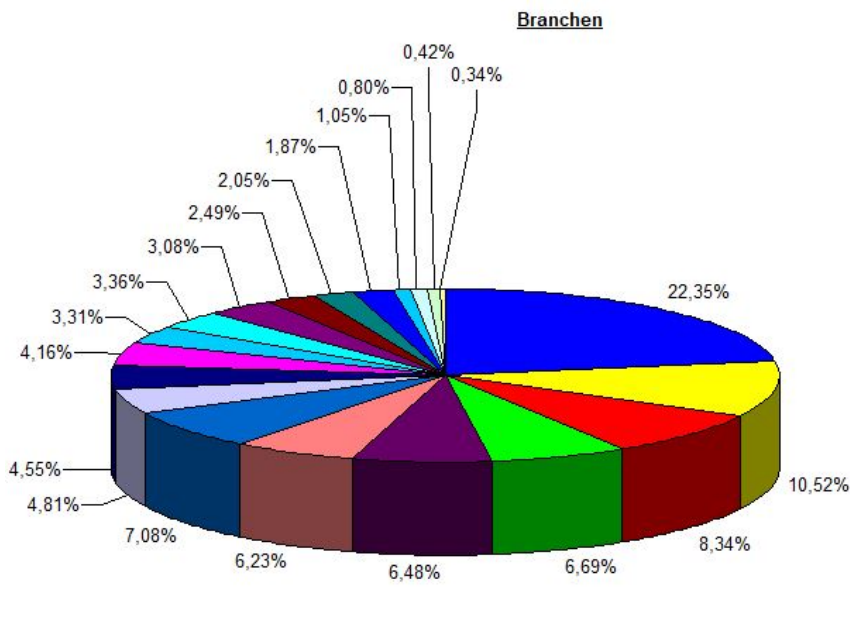
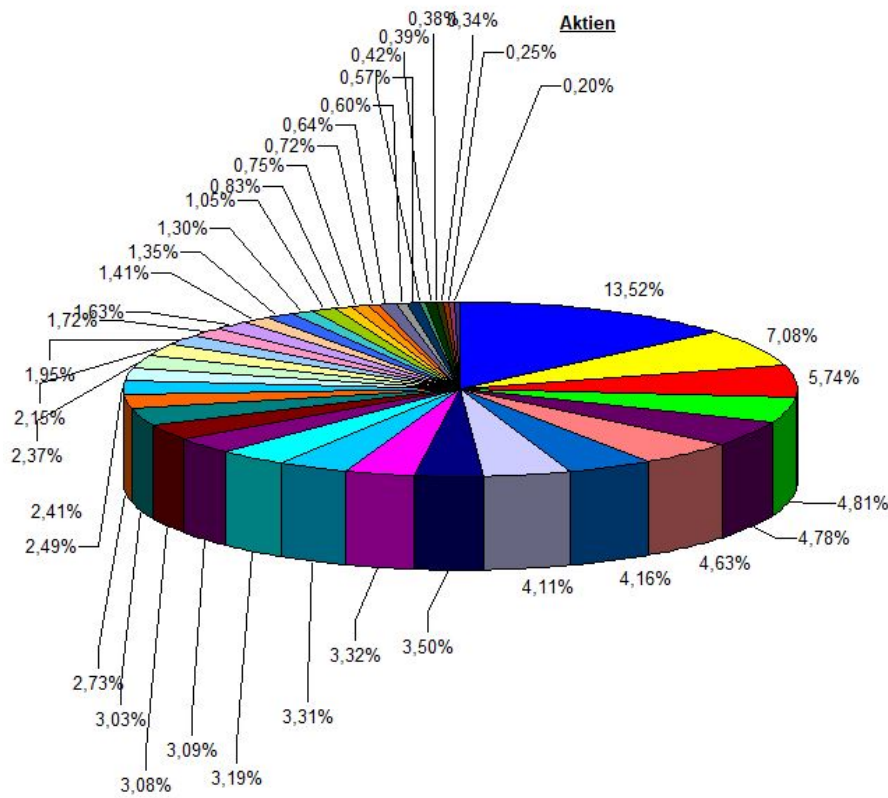


Aktien:	Branche:	Land:	Anteile:
Nvidia	Halbleiter	USA	13,52%
Caterpillar	Spezialmaschinenbau	USA	7,08%
TSMC	Halbleiter	Taiwan	5,74%
Apple	Technologie	USA	4,81%
Unilever	Nahrungsmittel	UK	4,78%
Coca-Cola	Getränke	USA	4,63%
Alphabet	Internet	USA	4,16%
Nestle	Nahrungsmittel	Schweiz	4,11%
VISA	Finanzdienstleistungen	USA	3,50%
PepsiCo	Getränke	USA	3,32%
Hannover Rück	Versicherungen	Deutschland	3,31%
Mastercard	Finanzdienstleistungen	USA	3,19%
ASML Holding	Halbleiter	Niederlande	3,09%
Microsoft	Software	USA	3,08%
Ross Stores	Handel	USA	3,03%
Procter & Gamble	Drogerie und Kosmetik	USA	2,73%
Union Pacific	Eisenbahn und Straße	USA	2,49%
Novo-Nordisk	Pharma	Dänemark	2,41%
Amazon	Handel	USA	2,37%
Novartis	Pharma	Schweiz	2,15%
Thermo Fisher Scientific	Medizinische Geräte	USA	1,95%
Danaher	Medizinische Geräte	USA	1,72%
General Mills	Nahrungsmittel	USA	1,63%
Bechtle	IT-Dienstleistungen	Deutschland	1,41%
Medtronic	Medizinische Geräte	Irland	1,35%
CTS Eventim	Entertainment	Deutschland	1,30%
Altria	Tabak	USA	1,05%
Fielmann	Handel	Deutschland	0,83%
Coloplast	Medizinische Geräte	Dänemark	0,75%
Abbott Laboratories	Medizinische Geräte	USA	0,72%
Accenture	IT-Dienstleistungen	Irland	0,64%
BB Biotech	Biotechnologie	Schweiz	0,60%
Disney Co	Entertainment	USA	0,57%
Geberit	Sanitärtechnik	Schweiz	0,42%
Anheuser-Busch InBev	Getränke	Belgien	0,39%
Reckitt Benckiser	Drogerie und Kosmetik	UK	0,38%
Sixt	Mobilitätsdienstleister	Deutschland	0,34%
Colgate-Palmolive	Drogerie und Kosmetik	USA	0,25%
Gilead Sciences	Biotechnologie	USA	0,20%

... so der Lauf der Börse, Nvidia stabil, CAT, Taiwan und ASML auf dem weg nach Vorne ...





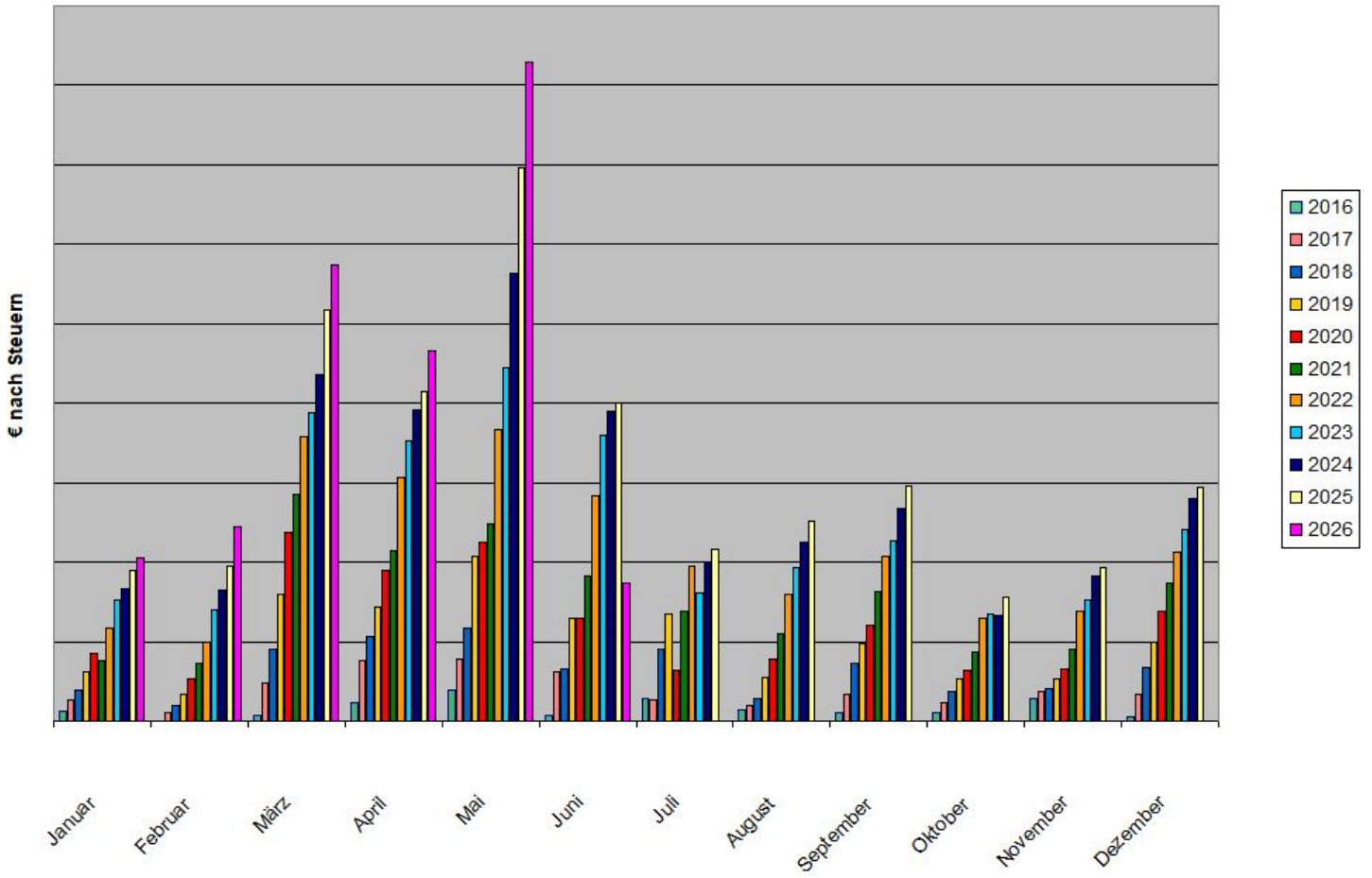
Die Mischung macht es:

Gewinner in Euros	Gewinner in Prozent	Gewinner in Dividenden
1. Nvidia	Nvidia	Unilever
2. Caterpillar	Caterpillar	Nestle
3. TSMC	Apple	Hannover Rück
4. Apple	TSMC	General Mills
5. Alphabet	Amazon	Coca-Cola
6. VISA	Microsoft	PepsiCo
7. Microsoft	Ross Stores	Altria
8. ASML Holding	ASML Holding	Procter & Gamble
9. Ross Stores	VISA	Novo-Nordisk
10. Amazon	Alphabet	Medtronic

Dividenden 2026				
	Aktie	ExTag	Zahltag - je Anteil	
15,000 % Quellensteuer	Abbott Laboratories	14.01.2026	13.02.2026	\$0,630
15,000 % Quellensteuer	Abbott Laboratories	14.04.2026	15.05.2026	\$0,630
25,000 % Quellensteuer	Accenture	12.01.2026	13.02.2026	\$1,630
25,000 % Quellensteuer	Accenture	08.04.2026	15.05.2026	\$1,630
15,000 % Quellensteuer	Alphabet	06.03.2026	16.03.2026	\$0,210
15,000 % Quellensteuer	Alphabet	05.06.2026	15.06.2026	\$0,220
15,000 % Quellensteuer	Altria	24.12.2025	09.01.2026	\$1,060
15,000 % Quellensteuer	Altria	24.03.2026	30.04.2026	\$1,060
27,000 % Quellensteuer	Anheuser-Busch InBev	06.05.2026	11.05.2026	1,00 €
15,000 % Quellensteuer	Apple	06.02.2026	12.02.2026	\$0,260
15,000 % Quellensteuer	Apple	08.05.2026	14.05.2026	\$0,270
15,000 % Quellensteuer	ASML	06.02.2026	18.02.2026	1,60 €
15,000 % Quellensteuer	ASML	23.04.2026	05.05.2026	2,70 €
35,000 % Quellensteuer	BB Biotech	20.03.2026	25.03.2026	SFr. 2,25
	Bechtle	17.06.2026	22.06.2026	0,70 €
15,000 % Quellensteuer	Caterpillar	19.01.2026	19.02.2026	\$1,510
15,000 % Quellensteuer	Caterpillar	17.04.2026	19.05.2026	\$1,510
15,000 % Quellensteuer	Coca-Cola	12.03.2026	01.04.2026	\$0,530
15,000 % Quellensteuer	Colgate - Palmolive	20.01.2026	13.02.2026	\$0,520
15,000 % Quellensteuer	Colgate - Palmolive	17.04.2026	15.05.2026	\$0,530
27,000 % Quellensteuer	Coloplast	15.05.2026	20.05.2026	DKK 5,00
	CTS Eventim	27.05.2026	01.06.2026	1,44 €
15,000 % Quellensteuer	Danaher	24.12.2025	30.01.2026	\$0,32
15,000 % Quellensteuer	Danaher	26.03.2026	24.04.2026	\$0,40
15,000 % Quellensteuer	Disney	12.12.2025	15.01.2026	\$0,75
35,000 % Quellensteuer	Geberit	16.04.2026	21.04.2026	SFr. 12,90
15,000 % Quellensteuer	General Mills	08.01.2026	02.02.2026	\$0,61
15,000 % Quellensteuer	General Mills	09.04.2026	01.05.2026	\$0,61
15,000 % Quellensteuer	Gilead Sciences	12.12.2025	30.12.2025	\$0,790
15,000 % Quellensteuer	Gilead Sciences	12.03.2026	30.03.2026	\$0,820
15,000 % Quellensteuer	Gilead Sciences		29.06.2026	
	Hannover Rück	06.05.2026	11.05.2026	12,50 €
15,000 % Quellensteuer	Mastercard	08.01.2026	09.02.2026	\$0,870
15,000 % Quellensteuer	Mastercard	08.04.2026	08.05.2026	\$0,870
25,000 % Quellensteuer	MEDTRONIC PLC	24.12.2025	16.01.2026	\$0,710
25,000 % Quellensteuer	MEDTRONIC PLC	26.03.2026	17.04.2026	\$0,710
15,000 % Quellensteuer	Microsoft	18.02.2026	12.03.2026	\$0,910
15,000 % Quellensteuer	Microsoft	20.05.2026	11.06.2026	\$0,910
35,000 % Quellensteuer	Nestle	17.04.2026	22.04.2026	SFr. 3,10
35,000 % Quellensteuer	Novartis	09.03.2026	12.03.2026	SFr. 3,70
27,000 % Quellensteuer	Novo-Nordisk	26.03.2026	31.03.2026	DKK 7,95
15,000 % Quellensteuer	Nvidia	10.03.2026	01.04.2026	\$0,010
15,000 % Quellensteuer	Nvidia		26.06.2026	
15,000 % Quellensteuer	PepsiCo	04.12.2025	06.01.2026	\$1,423
15,000 % Quellensteuer	PepsiCo	05.03.2026	31.03.2026	\$1,423
15,000 % Quellensteuer	PepsiCo		30.06.2026	
15,000 % Quellensteuer	Procter & Gamble	22.01.2026	17.02.2026	\$1,057
15,000 % Quellensteuer	Procter & Gamble	23.04.2026	15.05.2026	\$1,089
	Reckitt Benckiser	30.01.2026	20.02.2026	£2,3500
	Reckitt Benckiser	08.04.2026	12.06.2026	£1,2780
15,000 % Quellensteuer	Ross Stores	08.12.2025	31.12.2025	\$0,4050
15,000 % Quellensteuer	Ross Stores	12.03.2026	31.03.2026	\$0,4450
15,000 % Quellensteuer	Ross Stores		30.06.2026	
	Sixt	17.06.2026	22.06.2026	3,22 €
15,000 % Quellensteuer	TSMC	10.12.2025	08.01.2026	\$0,795
15,000 % Quellensteuer	TSMC	16.03.2026	09.04.2026	\$0,939
15,000 % Quellensteuer	Thermo Fisher Scientific	12.12.2025	15.01.2026	\$0,430
15,000 % Quellensteuer	Thermo Fisher Scientific	12.03.2026	15.04.2026	\$0,470
15,000 % Quellensteuer	Union Pacific	04.12.2025	30.12.2025	\$1,380
15,000 % Quellensteuer	Union Pacific	26.02.2026	31.03.2026	\$1,380
15,000 % Quellensteuer	Union Pacific		30.06.2026	
	Unilever	25.02.2026	10.04.2026	£0,4052
	Unilever		26.06.2026	
15,000 % Quellensteuer	VISA	09.02.2026	02.03.2026	\$0,670
15,000 % Quellensteuer	VISA	11.05.2026	01.06.2026	\$0,670

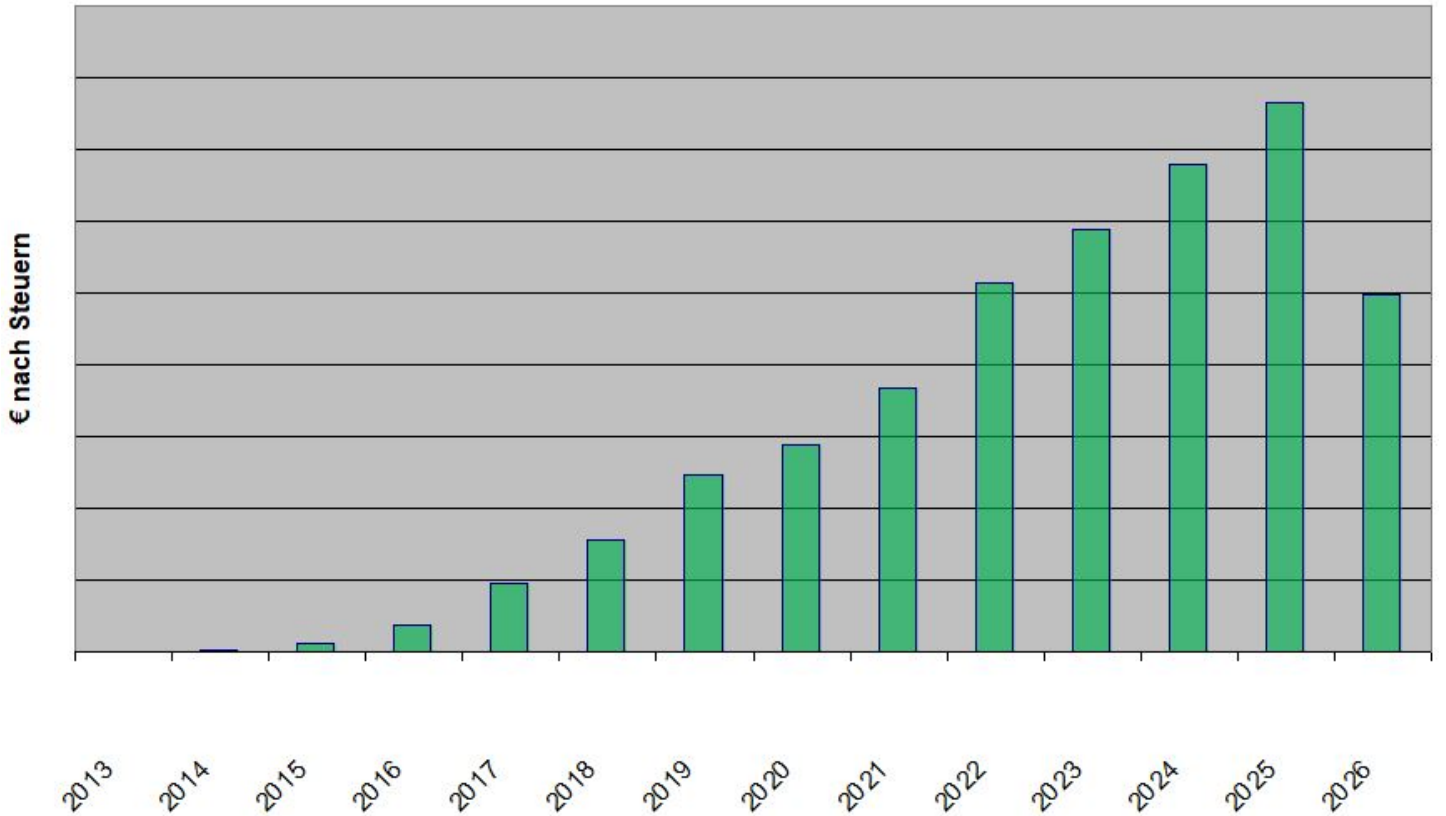
... es gab auch wieder Dividenden, erst zahlte Alphabet und dann zum Wochenende schon Bechtle und Sixt ...

Dividenden 2016 vs 2017 vs 2018 vs 2019 vs 2020 vs 2021 vs 2022 vs 2023 vs 2024 vs 2025 vs 2026

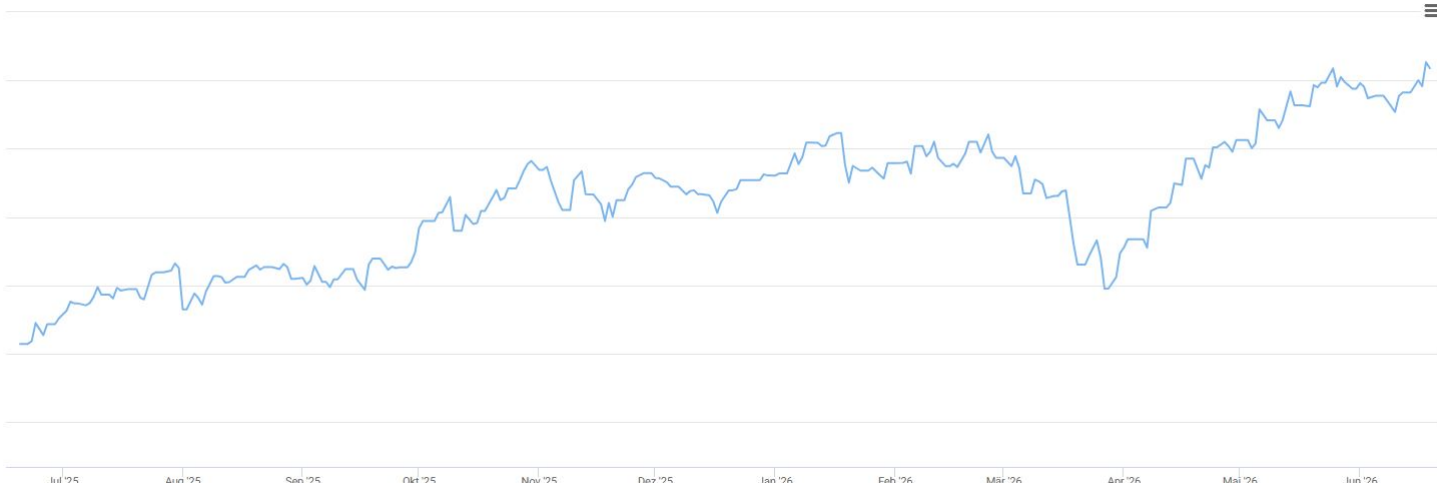


... damit ist der Juni schon gut unterwegs ...

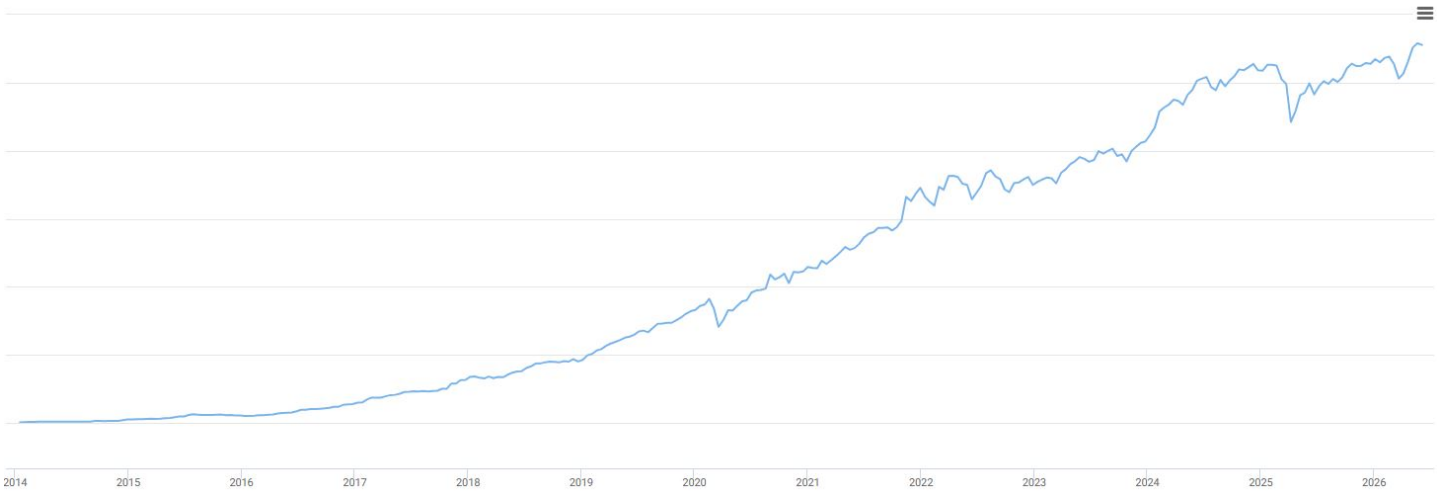
Dividenden



... insgesamt liege ich bei etwas über 65% gegenüber dem Vorjahr ...



Kumuliert 3 Jahre (2024-2026): 34.68 %
 Kumuliert 5 Jahre (2022-2026): 46.48 %
 Kumuliert 7 Jahre (2020-2026): 100.58 %
 Kumuliert 10 Jahre (2017-2026): 218.72 %
 Kumuliert gesamt (2013-2026): 465.17 %



Jahresrenditen (Balken) und kumulierte Depotentwicklung (2026 = YTD Stand 20.06.2026)

