

C-Quadrat ARTS Best Momentum (T)	
Rücknahmepreis:	199,00 EUR
Datum:	05.10.2007
Zwischengewinn:	n.v. EUR

fondsmeter® Ranking	
Short-Term-Ranking (1 Jahr):	● ● ●
Mid-Term-Ranking (3 Jahre):	+++
Long-Term-Ranking (5 Jahre):	+++
Fondssektor:	Dachfonds Schwerpunkt Aktienfonds Welt
Risikoklasse (Bank):	3

Basisinformationen	
WKN:	541664
ISIN:	AT0000825393
Fondswährung:	EUR
Gründung:	04.01.1999
Fondsvolumen (n.v.):	n.v. Mio. n.v.
Ertragsverwendung:	thesaurierend
Fondsmanager:	ARTS Asset Management GmbH

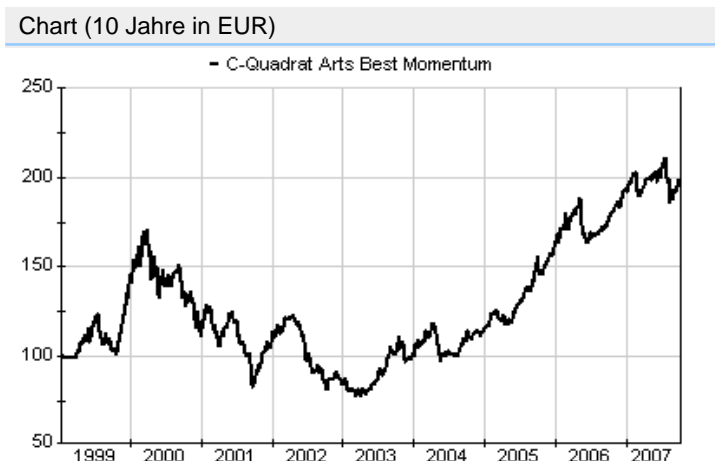
Anlagegrundsatz

Der Fonds strebt als Anlageziel Kapitalzuwachs unter Inkaufnahme höherer Risiken an. Bei der Umsetzung der Anlagepolitik bedient sich das Fondsmanagement eines technischen Handelsprogramms mit einer mittelfristig trendfolgenden Ausrichtung. Jene Fonds, die ein kurz- bis mittelfristig positives Trendverhalten zeigen, werden im Portfolio am stärksten gewichtet. Der Dachfonds orientiert sich nicht an einer Benchmark, angestrebt wird vielmehr langfristig ein absoluter Wertzuwachs. Der Fonds repräsentiert einen hochaktiven Managementstil, die Zusammensetzung des Portfolios ändert sich laufend.

Fondsgesellschaft	
Fondsgesellschaft:	C-QUADRAT Kapitalanlage AG
Anschrift:	Stubenring 2 Wien
Domizil:	Österreich
Telefon:	+43 (0)1 / 51 56-60
Homepage:	http://www.c-quadrat.at

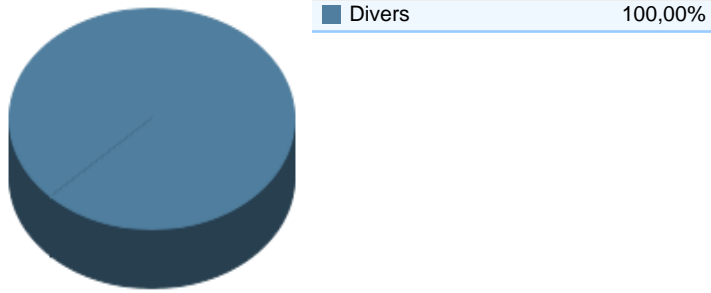
Kosten	
Ausgabeaufschlag:	5,00%
Managementgebühr p.a.:	1,95%
Depotbankgebühr p.a.:	0,25%
Performancefee:	20,00% der 10% übersteigenden Jahresnettoperformance

Performancekennzahlen	
Standardabweichung (1 Jahr):	11,32%
Standardabweichung (3 Jahre):	13,37%
Sharpe Ratio:	0,77
Tracking Error (1 Jahr):	3,26
Korrelation (1 Jahr):	0,38
Beta (1 Jahr):	0,98
Treynor Ratio (1 Jahr):	8,87
Jahreshoch:	n.v.
Jahrestief:	n.v.
Maximaler Verlust:	-37,91%
Maximale Verlustperiode:	4 Monate

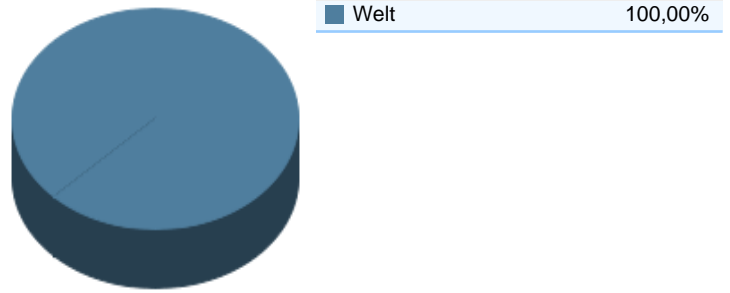


Wertentwicklung (Stand: n.v.)	
1 Monat	n.v.
3 Monate	n.v.
6 Monate	n.v.
1 Jahr	n.v.
3 Jahre	n.v.
5 Jahre	n.v.
10 Jahre	n.v.
3 Jahre (p.a.)	n.v.
5 Jahre (p.a.)	n.v.
10 Jahre (p.a.)	n.v.
seit Jahresbeginn	n.v.
seit Auflage	n.v.
seit Auflage (p.a.)	n.v.

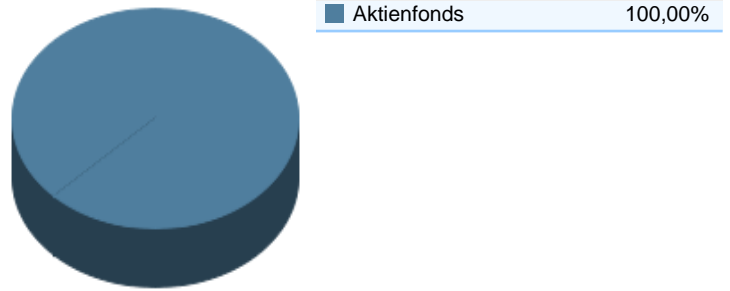
Top-Branchen*



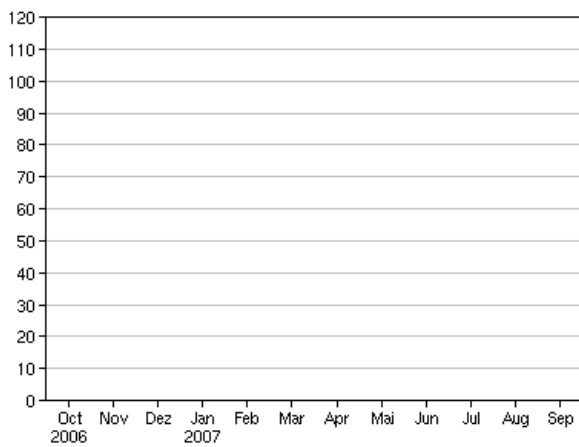
Top-Länder*



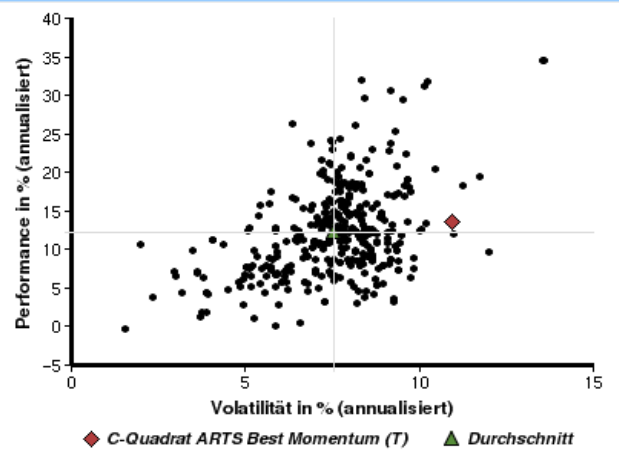
Top-Assets*



Volumensveränderung monatlich perf. bereinigt in %



fondsmatrix® (Rendite-Risiko-Matrix - 1 Jahr)



Sektorenvergleich in EUR	1 Monat	3 Monate	12 Monate	lfd. Jahr	3 Jahre	5 Jahre	10 Jahre
C-Quadrat ARTS Best Momentum (T)	n.v.	n.v.	n.v.	n.v.	n.v.	n.v.	n.v.
Sektorenbester	n.v.	n.v.	n.v.	n.v.	n.v.	n.v.	n.v.
Sektorendurchschnitt	n.v.	n.v.	n.v.	n.v.	n.v.	n.v.	n.v.
Sektorenschlechtester	n.v.	n.v.	n.v.	n.v.	n.v.	n.v.	n.v.
Anzahl der Fonds im Sektor	n.v.	n.v.	n.v.	n.v.	n.v.	n.v.	n.v.