

Fidelity Funds - Latin America Fund A (USD)	
Rücknahmepreis:	41,75 USD
Datum:	05.10.2007
Zwischengewinn:	0,00 USD

fondsmeter® Ranking	
Short-Term-Ranking (1 Jahr):	● ● ●
Mid-Term-Ranking (3 Jahre):	⊕ ● ●
Long-Term-Ranking (5 Jahre):	⊕ ● ●
Fondssektor:	Aktienfonds allgemein Mittel-/Südamerika
Risikoklasse (Bank):	4

Basisinformationen	
WKN:	973662
ISIN:	LU0050427557
Fondswährung:	USD
Gründung:	09.05.1994
Fondsvolumen (31.07.2007):	1.251,00 Mio. USD
Ertragsverwendung:	ausschüttend
Fondsmanager:	Herr Adam Kutas
letzte Ausschüttung (01.08.2007):	0,2641 USD

Anlagegrundsatz
Ziel des Fonds ist langfristiges Kapitalwachstum durch ein breit gestreutes und aktiv gemanagtes Portfolio lateinamerikanischer Emittenten.

Fondsgesellschaft	
Fondsgesellschaft:	Fidelity Investments
Anschrift:	Kansallis House, Place de l'Etoile, BP 2174 Luxemburg
Domizil:	Luxemburg
Telefon:	+49 (0)800 / 1 81 51 22
E-Mail:	info@fidelity.de
Homepage:	http://www.fidelity.de

Kosten	
Ausgabeaufschlag:	5,25%
Managementgebühr p.a.:	1,50%
Depotbankgebühr p.a.:	0,00%

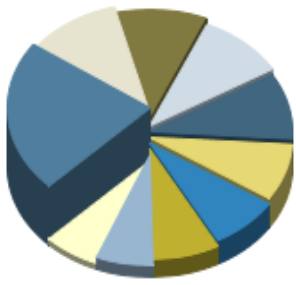
Performancekennzahlen	
Standardabweichung (1 Jahr):	17,68%
Standardabweichung (3 Jahre):	22,19%
Sharpe Ratio:	2,54
Tracking Error (1 Jahr):	1,52
Korrelation (1 Jahr):	0,95
Beta (1 Jahr):	1,02
Treynor Ratio (1 Jahr):	44,11
Jahreshoch:	n.v.
Jahrestief:	n.v.
Maximaler Verlust:	-45,53%
Maximale Verlustperiode:	2 Monate

Chart (10 Jahre in EUR)



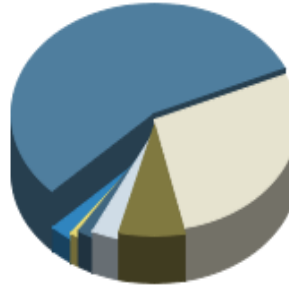
Wertentwicklung (Stand: n.v.)	
1 Monat	n.v.
3 Monate	n.v.
6 Monate	n.v.
1 Jahr	n.v.
3 Jahre	n.v.
5 Jahre	n.v.
10 Jahre	n.v.
3 Jahre (p.a.)	n.v.
5 Jahre (p.a.)	n.v.
10 Jahre (p.a.)	n.v.
seit Jahresbeginn	n.v.
seit Auflage	n.v.
seit Auflage (p.a.)	n.v.

Top-Holdings*



America Movil	9,70%
Companhia (Cia) V...	4,90%
Cemex ADR	4,60%
Petrobras (Petrol...	4,30%
Petroleo Brasil. ...	4,20%
Companhia (Cia) V...	3,60%
Banco Bradesco ADR	3,40%
Unibanco - Uniao ...	3,30%
Grupo Televisa GDR	2,80%
Banco Itau S.A.	2,80%

Top-Länder*



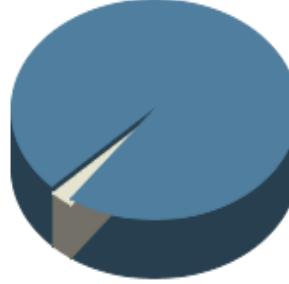
Brasilien	55,80%
Mexiko	28,30%
Chile	7,40%
USA	3,10%
Mittel-/Südamerika	1,80%
Bermuda	1,00%
Kasse	2,60%

Top-Branchen*



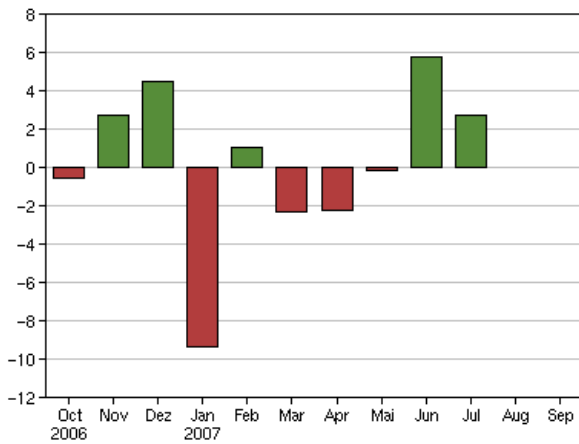
Grundstoffe	23,30%
Finanzen	17,80%
Telekommunikation...	14,00%
Energie	10,40%
Konsumgüter	8,70%
Industrie / Inves...	8,60%
Konsumgüter nicht...	8,10%
Versorger	4,60%
Divers	1,90%
Kasse	2,60%

Top-Assets*

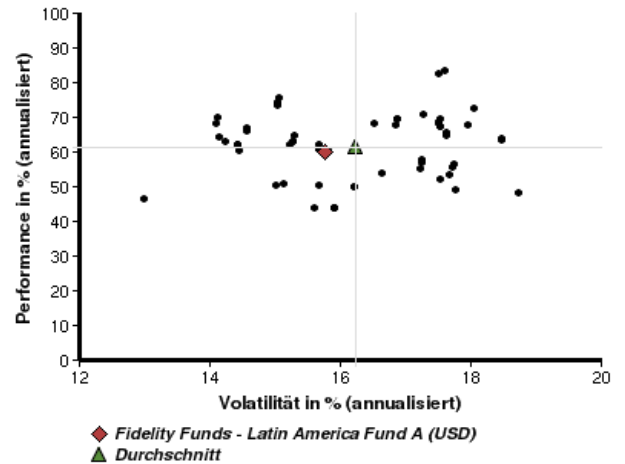


Aktien	97,40%
Geldmarkt/Kasse	2,60%

Volumensveränderung monatlich perf. bereinigt in %



fondsmatrix® (Rendite-Risiko-Matrix - 1 Jahr)



Sektorenvergleich in EUR	1 Monat	3 Monate	12 Monate	lfd. Jahr	3 Jahre	5 Jahre	10 Jahre
Fidelity Funds - Latin America Fund A (USD)	n.v.	n.v.	n.v.	n.v.	n.v.	n.v.	n.v.
Sektorenbesten	n.v.	n.v.	n.v.	n.v.	n.v.	n.v.	n.v.
Sektorendurchschnitt	n.v.	n.v.	n.v.	n.v.	n.v.	n.v.	n.v.
Sektorenschlechtesten	n.v.	n.v.	n.v.	n.v.	n.v.	n.v.	n.v.
Anzahl der Fonds im Sektor	n.v.	n.v.	n.v.	n.v.	n.v.	n.v.	n.v.