

M&G Global Basics Fund A	
Rücknahmepreis:	24,93 EUR
Datum:	09.10.2007
Zwischengewinn:	0,00 EUR

fondsmeter® Ranking	
Short-Term-Ranking (1 Jahr):	⊕ ⊕ ⊖
Mid-Term-Ranking (3 Jahre):	⊕ ⊕ ⊕
Long-Term-Ranking (5 Jahre):	⊕ ⊕ ⊕
Fondssektor:	Aktienfonds allgemein Welt
Risikoklasse (Bank):	3

Basisinformationen	
WKN:	797735
ISIN:	GB0030932676
Fondswährung:	EUR
Gründung:	17.11.2000
Fondsvolumen (31.07.2007):	3.679,80 Mio. EUR
Ertragsverwendung:	thesaurierend
Fondsmanager:	Herr Graham French
TER p.a. (31.08.2006):	1,90%

**Anlagegrundsatz**

Der Fonds investiert weltweit vorrangig in Aktien von Unternehmen, die in der Grundstoffindustrie aktiv sind (Primär- und Sekundärindustrie), und in Unternehmen, die diesen Industriebereichen ihre Dienste anbieten. Das einzige Ziel des Fonds ist das langfristige Kapitalwachstum. Das Portfolio besteht aus 40 bis 50 Positionen mit einem Schwerpunkt auf größeren, liquideren Werten.

Fondsgesellschaft	
Fondsgesellschaft:	M&G Investment Funds
Anschrift:	Laurence Pountney Hill London EC4R 0HH
Domizil:	Großbritannien
Telefon:	0800 / 0700 770
E-Mail:	info@mandg-investments.de
Homepage:	http://www.mandg.co.uk

Kosten	
Ausgabeaufschlag:	5,54%
Managementgebühr p.a.:	1,75%
Depotbankgebühr p.a.:	0,02%

Performancekennzahlen	
Standardabweichung (1 Jahr):	10,12%
Standardabweichung (3 Jahre):	12,88%
Sharpe Ratio:	1,61
Tracking Error (1 Jahr):	1,59
Korrelation (1 Jahr):	0,84
Beta (1 Jahr):	1,06
Treynor Ratio (1 Jahr):	15,34
Jahreshoch:	25,65
Jahrestief:	20,94
Maximaler Verlust:	-34,51%
Maximale Verlustperiode:	2 Monate

Chart (5 Jahre in EUR)



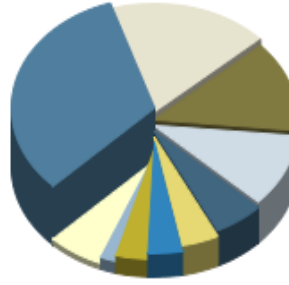
Wertentwicklung (Stand: 04.10.2007)		EUR
1 Monat		4,02%
3 Monate		-2,48%
6 Monate		9,05%
1 Jahr		24,16%
3 Jahre		102,45%
5 Jahre		216,39%
10 Jahre		n.v.
3 Jahre (p.a.)		26,50%
5 Jahre (p.a.)		25,91%
10 Jahre (p.a.)		n.v.
seit Jahresbeginn		15,52%
seit Auflage		142,44%
seit Auflage (p.a.)		13,49%

### Top-Holdings\*



Lonmin	4,10%
Pilgrims Pride Corp.	3,60%
K & S AG	3,50%
EADS	3,40%
Eramet SLN	3,20%
Bluescope Steel Ltd.	3,10%
CSR	3,10%
Tullow Oil Plc.	2,90%
Sims Group Ltd.	2,80%
Johnson Matthey	2,70%

### Top-Länder\*



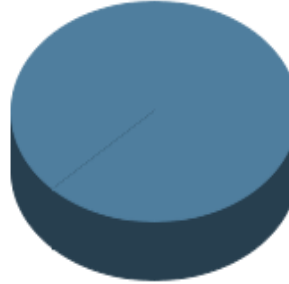
USA	32,50%
Australien	18,30%
Großbritannien	13,20%
Frankreich	10,60%
Deutschland	5,60%
Österreich	4,20%
Niederlande	3,80%
Kanada	3,60%
Irland	1,80%
Welt	6,40%

### Top-Branchen\*



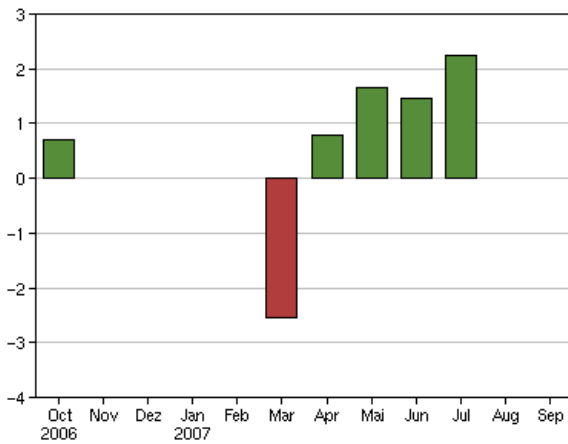
Grundstoffe	39,50%
Industrie / Inves...	22,40%
Konsumgüter	19,80%
Öl / Gas	8,30%
Gesundheit / Heal...	4,10%
gewerbliche Diens...	3,30%
Divers	2,60%

### Top-Assets\*

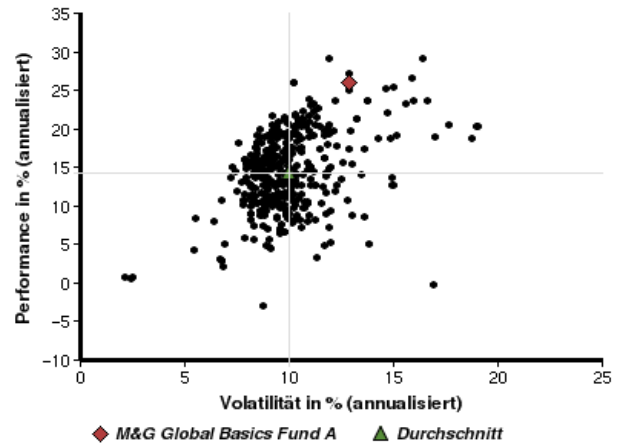


Aktien	100,00%
--------	---------

### Volumensveränderung monatlich perf. bereinigt in %



### fondsmatrix® (Rendite-Risiko-Matrix - 3 Jahre)



Sektorenvergleich in EUR	1 Monat	3 Monate	12 Monate	lfd. Jahr	3 Jahre	5 Jahre	10 Jahre
M&G Global Basics Fund A	+4,02%	-2,48%	+24,16%	+15,52%	+102,45%	+216,39%	n.v.
Sektorenbester	+15,45%	+10,19%	+47,77%	+33,43%	+118,58%	+300,29%	+711,22%
Sektorendurchschnitt	+4,12%	-1,98%	+11,53%	+7,03%	+45,90%	+84,13%	+73,20%
Sektorenschlechtester	-3,75%	-16,61%	-13,71%	-13,58%	-10,74%	-9,24%	-15,26%
Anzahl der Fonds im Sektor	806	780	641	703	412	329	97