

Industria A (EUR)	
Rücknahmepreis:	111,16 EUR
Datum:	12.10.2007
Zwischengewinn:	0,03 EUR

Basisinformationen	
WKN:	847502
ISIN:	DE0008475021
Fondswahrung:	EUR
Grundung:	19.01.1959
Fondsvolumen (31.08.2007):	2.072,45 Mio. EUR
Ertragsverwendung:	ausschuttend
Fondsmanager:	Herr Neil Dwane
TER p.a. (30.03.2007):	1,42%
letzte Ausschuttung (05.03.2007):	0,7701 EUR

Kosten	
Ausgabeaufschlag:	5,00%
Managementgebuhr p.a.:	1,35%
Depotbankgebuhr p.a.:	0,04%

Chart (5 Jahre in EUR)



fondsmeter® Ranking	
Short-Term-Ranking (1 Jahr):	⊕ ⊕ ⊖
Mid-Term-Ranking (3 Jahre):	⊕ ⊖ ⊖
Long-Term-Ranking (5 Jahre):	⊕ ⊖ ⊖
Fondssektor:	Aktienfonds Standardwerte Europa
Risikoklasse (Bank):	3

Anlagegrundsatz
 Der Fonds investiert branchenübergreifend in Aktien groer europaischer Unternehmen, die nach Ansicht des Fondsmanagements langfristig eine gute Ertragsentwicklung erwarten lassen. Neben langfristigem Kapitalzuwachs sollen auch Dividendenertrage erwirtschaftet werden.

Fondsgesellschaft	
Fondsgesellschaft:	Allianz Global Investors Kapitalanlagegesellschaft mbH
Anschrift:	Mainzer Landstrae 11-13 Frankfurt am Main
Domizil:	Deutschland
Telefon:	+49 (0)180 / 3 30 33 11
E-Mail:	info@dit.de
Homepage:	http://www.dit.de

Performancekennzahlen	
Standardabweichung (1 Jahr):	6,90%
Standardabweichung (3 Jahre):	9,35%
Sharpe Ratio:	1,35
Tracking Error (1 Jahr):	1,36
Korrelation (1 Jahr):	0,83
Beta (1 Jahr):	0,67
Treynor Ratio (1 Jahr):	13,90
Jahreshoch:	115,77
Jahrestief:	99,74
Maximaler Verlust:	-41,59%
Maximale Verlustperiode:	3 Monate

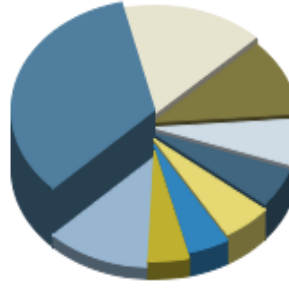
Wertentwicklung (Stand: 11.10.2007)		EUR
1 Monat		4,10%
3 Monate		-1,81%
6 Monate		3,46%
1 Jahr		15,56%
3 Jahre		69,62%
5 Jahre		99,53%
10 Jahre		70,52%
3 Jahre (p.a.)		19,26%
5 Jahre (p.a.)		14,82%
10 Jahre (p.a.)		5,48%
seit Jahresbeginn		7,49%
seit Auflage		n.v.
seit Auflage (p.a.)		n.v.

Top-Holdings*



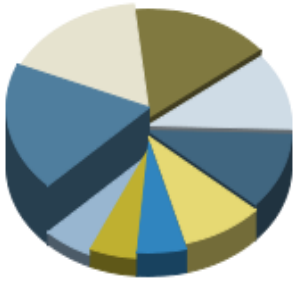
Imperial Tobacco ...	4,08%
Xstrata Plc	3,89%
Roche Genüsse	3,87%
BG Group PLC	3,56%
E.ON	3,20%
Statoil	3,09%
Tesco	2,90%
Reckitt Benckiser	2,89%
Nestle AG	2,72%
UniCredito Italiano	2,65%

Top-Länder*



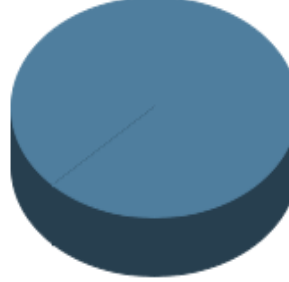
Großbritannien	33,80%
Deutschland	16,40%
Schweiz	11,10%
Italien	6,60%
Belgien	5,60%
Niederlande	5,50%
Spanien	4,60%
Frankreich	4,60%
Welt	11,80%

Top-Branchen*



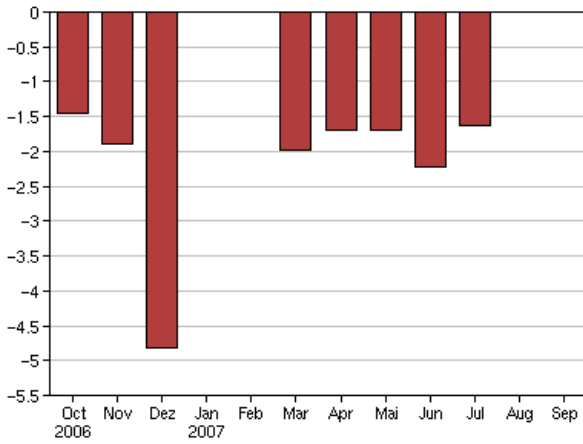
Finanzen	18,90%
Industrie / Inves...	16,90%
Konsumgüter nicht...	16,00%
Grundstoffe	11,20%
Energie	11,10%
Gesundheit / Heal...	9,20%
Konsumgüter zyklisch	5,50%
Versorger	5,40%
Divers	5,80%

Top-Assets*

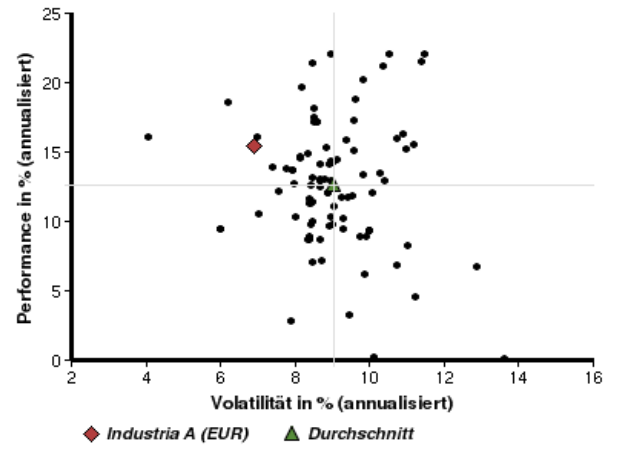


Aktien	100,00%
--------	---------

Volumensveränderung monatlich perf. bereinigt in %



fondsmatrix® (Rendite-Risiko-Matrix - 1 Jahr)



Sektorenvergleich in EUR	1 Monat	3 Monate	12 Monate	1 Jd. Jahr	3 Jahre	5 Jahre	10 Jahre
Industria A (EUR)	+4,10%	-1,81%	+15,56%	+7,49%	+69,62%	+99,53%	+70,52%
Sektorenbester	+10,23%	+3,62%	+22,61%	+19,08%	+94,57%	+163,49%	+103,04%
Sektorendurchschnitt	+5,24%	-1,75%	+12,18%	+6,99%	+63,61%	+94,91%	+52,93%
Sektorenschlechtester	+0,30%	-8,03%	+0,87%	-3,30%	+38,47%	+42,90%	-6,51%
Anzahl der Fonds im Sektor	102	99	94	95	74	67	26